


VOLCANARIAS SERVICENTER S.L.

Cuentas Anuales e informe de gestión correspondiente al ejercicio
finalizado el 31 de diciembre de 2021



ÍNDICE DE LAS CUENTAS ANUALES DE VOLCANARIAS SERVICENTER S.L.

Nota	Página
Balance	2
Cuenta de pérdidas y ganancias	4
Estado de ingresos y gastos reconocidos	5
Estado total de cambios en el patrimonio neto	6
Estado de flujo de efectivo	7
Memoria	
1 Actividad de la empresa	9
2 Bases de presentación	9
3 Aplicación de resultados	11
4 Criterios contables	11
4.1 Inmovilizado intangible	11
4.2 Inmovilizado material	12
4.3 Costes por intereses	13
4.4 Pérdidas por deterioro del valor de activos no financieros	13
4.5 Activos financieros	13
4.6 Existencias	17
4.7 Patrimonio Neto	17
4.8 Pasivos Financieros	18
4.9 Impuestos corrientes y diferidos	19
4.10 Prestaciones a los empleados	20
4.11 Provisiones y pasivos contingentes	20
4.12 Reconocimiento de ingresos	21
4.13 Arrendamientos	22
4.14 Transacciones en moneda extranjera	22
5 Inmovilizado intangible	22
6 Inmovilizado material	23
7 Inversiones inmobiliarias	25
8 Existencias	27
9 Análisis de instrumentos financieros	27
9.1 Análisis por categorías	27
9.2 Análisis por vencimientos	28
9.3 Información sobre la naturaleza y el nivel de riesgo de instrumentos financieros	29
10 Préstamos y partidas a cobrar	30
11 Inversiones Financieras a largo y corto plazo	31
12 Efectivo y otros activos equivalentes	31
13 Capital y prima de emisión	31
14 Reservas y resultados de ejercicios anteriores	32
15 Débitos y partidas a pagar	33
16 Administraciones Públicas	35
17 Provisiones a corto plazo	35
18 Ingresos y gastos	36
19 Situación Fiscal	39
20 Otras operaciones con partes vinculadas	45
21 Operaciones entidades vinculadas	46
22 Otra información	47
23 Honorarios por servicios prestados por los auditores de cuentas	47
24 Medio Ambiente	47
25 Hechos posteriores	47



INFORME DE AUDITORÍA DE CUENTAS ANUALES EMITIDO POR UN AUDITOR INDEPENDIENTE

A los socios de VOLCANARIAS SERVICENTER, S.L.,

Opinión con salvedades

Hemos auditado las cuentas anuales de VOLCANARIAS SERVICENTER, S.L. (la Sociedad), que comprenden el balance a 31 de diciembre de 2021, la cuenta de pérdidas y ganancias, el estado de cambios en el patrimonio neto, el estado de flujos de efectivo y la memoria correspondientes al ejercicio terminado en dicha fecha.

En nuestra opinión, excepto por los efectos de las cuestiones descritas en la sección *Fundamento de la opinión con salvedades* de nuestro informe, las cuentas anuales adjuntas expresan, en todos los aspectos significativos, la imagen fiel del patrimonio y de la situación financiera de la Sociedad a 31 de diciembre de 2021, así como de sus resultados y flujos de efectivo correspondientes al ejercicio terminado en dicha fecha, de conformidad con el marco normativo de información financiera que resulta de aplicación (que se identifica en la nota 2 de la memoria) y, en particular, con los principios y criterios contables contenidos en el mismo.

Fundamento de la opinión con salvedades

La información relativa al periodo medio de pago a proveedores que se incluye en la nota 15 de la memoria normal de las cuentas anuales del ejercicio finalizado a 31 de diciembre de 2021 no incluye el cálculo ni la información completa requerida por la Resolución de 29 de enero de 2016, del Instituto de Contabilidad y Auditoría de Cuentas, sobre la información a incorporar en la memoria de las cuentas anuales en relación con el periodo medio de pago a proveedores en operaciones comerciales, al amparo de la disposición adicional 3ª de la Ley 15/2010, debido a que se ha presentado la información estipulada en la citada resolución para el caso de las memorias abreviadas. Esta incidencia también se puso de manifiesto en nuestro informe de auditoría sobre las cuentas anuales del ejercicio anterior.

Hemos llevado a cabo nuestra auditoría de conformidad con la normativa reguladora de la actividad de auditoría de cuentas vigente en España. Nuestras responsabilidades de acuerdo con dichas normas se describen más adelante en la sección *Responsabilidades del auditor en relación con la auditoría de las cuentas anuales* de nuestro informe.

Somos independientes de la Sociedad de conformidad con los requerimientos de ética, incluidos los de independencia, que son aplicables a nuestra auditoría de las cuentas anuales en España según lo exigido por la normativa reguladora de la actividad de auditoría de cuentas. En este sentido, no hemos prestado servicios distintos a los de la auditoría de cuentas ni han concurrido situaciones o circunstancias que, de acuerdo con lo establecido en la citada normativa reguladora, hayan afectado a la necesaria independencia de modo que se haya visto comprometida.

Consideramos que la evidencia de auditoría que hemos obtenido proporciona una base suficiente y adecuada para nuestra opinión con salvedades.

Aspectos más relevantes de la auditoría

Los aspectos más relevantes de la auditoría son aquellos que, según nuestro juicio profesional, han sido considerados como los riesgos de incorrección material más significativos en nuestra auditoría de las cuentas anuales del periodo actual. Estos riesgos han sido tratados en el contexto de nuestra auditoría de las cuentas anuales en su conjunto, y en la formación de nuestra opinión sobre éstas, y no expresamos una opinión por separado sobre esos riesgos.

Además de las cuestiones descritas en la sección *Fundamento de la opinión con salvedades*, hemos determinado que los riesgos que se describen a continuación son los riesgos más significativos considerados en la auditoría que se deben comunicar en nuestro informe.

Transacciones y saldos derivados de la operativa de arrendamiento de elementos de transportes del inmovilizado de la Sociedad de gran volumen y / o complejas

Riesgo:

Tal y como se señala en la nota 6 de la memoria, la sociedad ha procedido al arrendamiento de parte de los elementos de transporte de su inmovilizado, conformando varios contratos de arrendamientos con diversas condiciones y contenido. Todas estas operaciones tienen un tratamiento contable específico dependiendo del fondo y la forma de la operación, de la existencia y probabilidad de ejercicio de opción de compra, de la posible transferencia o retención de los riesgos y beneficios significativos inherentes a la propiedad de los bienes, etc, y pueden tener distinto reflejo contable, entre los que cabe destacar su posible tratamiento como arrendamiento operativo o financiero, ya que el registro contable de cualquier operación requiere un previo análisis del fondo económico y jurídico de la misma, tal y como exige el artículo 34.2 del Código de Comercio y, en su desarrollo, el Marco Conceptual de la Contabilidad (MCC) recogido en la primera parte del Plan General de Contabilidad (PGC) aprobado por Real Decreto 1514/2007, de 16 de noviembre, de manera que la contabilización de las operaciones responda y muestre la sustancia económica y no sólo la forma jurídica utilizada para instrumentarlas.

Por los motivos expuestos hemos considerado las Transacciones y saldos derivados de la operativa derivada del arrendamiento de elementos de transporte del inmovilizado como un aspecto más relevante de auditoría.

Respuesta del auditor:

Nuestros procedimientos de auditoría como respuesta a este riesgo han consistido, entre otros, en lo siguiente:

- Hemos mantenido conversaciones con la gerencia y hemos obtenido la documentación soporte necesaria para garantizar que hemos comprendido la naturaleza de las operaciones. Hemos evaluado la propuesta de tratamiento contable en relación con las políticas contables relevantes.
- Hemos evaluado la existencia y aplicación de que los controles relevantes que mitigan el riesgo asociado a la mencionada operativa operan eficazmente, desarrollando un enfoque de auditoría sustantivo, en su caso, en función de la evaluación realizada.

- Se ha procedido al análisis de las operaciones que hemos considerado más relevantes de arrendamiento producidas en el ejercicio, en base a su naturaleza y forma, contrastando las mismas con su documentación soporte correspondiente, y considerando su tratamiento contable en función de la normativa aplicable y del análisis del fondo económico y jurídico de las citadas operaciones, tal y como exige el artículo 34.2 del Código de Comercio y, en su desarrollo, el Marco Conceptual de la Contabilidad (MCC) recogido en la primera parte del Plan General de Contabilidad (PGC) aprobado por Real Decreto 1514/2007, de 16 de noviembre, de manera que la contabilización de las operaciones responda y muestre la sustancia económica y no sólo la forma jurídica utilizada para instrumentarlas.
- Hemos evaluado si la información revelada en las cuentas anuales cumple con los requerimientos de información del marco normativo de información financiera aplicable.

Otras cuestiones

Con fecha 15 de junio de 2021 emitimos nuestro informe de auditoría acerca de las cuentas anuales del ejercicio 2020 en el que expresamos una opinión con salvedades.

Otra información: Informe de gestión

La otra información comprende exclusivamente el informe de gestión del ejercicio 2019, cuya formulación es responsabilidad del Administrador Único de la Sociedad y no forma parte integrante de las cuentas anuales.

Nuestra opinión de auditoría sobre las cuentas anuales no cubre el informe de gestión. Nuestra responsabilidad sobre el informe de gestión, de conformidad con lo exigido por la normativa reguladora de la actividad de auditoría de cuentas, consiste en evaluar e informar sobre la concordancia del informe de gestión con las cuentas anuales, a partir del conocimiento de la entidad obtenido en la realización de la auditoría de las citadas cuentas y sin incluir información distinta de la obtenida como evidencia durante la misma. Asimismo, nuestra responsabilidad consiste en evaluar e informar de si el contenido y presentación del informe de gestión son conformes a la normativa que resulta de aplicación. Si, basándonos en el trabajo que hemos realizado, concluimos que existen incorrecciones materiales, estamos obligados a informar de ello.

Sobre la base del trabajo realizado, según lo descrito en el párrafo anterior, salvo por la incorrección material descrita en el párrafo siguiente, la información que contiene el informe de gestión concuerda con la de las cuentas anuales del ejercicio 2021 y su contenido y presentación son conformes a la normativa que resulta de aplicación.

Como se describe en la sección de *Fundamento de la opinión con salvedades*, existe una incorrección material en las cuentas anuales adjuntas. Hemos concluido que dicha circunstancia afecta de igual manera y en la misma medida al informe de gestión.

Responsabilidad del Administrador Único en relación con las cuentas anuales

El Administrador Único es responsable de formular las cuentas anuales adjuntas, de forma que expresen la imagen fiel del patrimonio, de la situación financiera y de los resultados de la Sociedad, de conformidad con el marco normativo de información financiera aplicable a la entidad en España, y del control interno que consideren necesario para permitir la preparación de cuentas anuales libres de incorrección material, debida a fraude o error.

En la preparación de las cuentas anuales, el Administrador Único es responsable de la valoración de la capacidad de la Sociedad para continuar como empresa en funcionamiento, revelando, según corresponda, las cuestiones relacionadas con la empresa en funcionamiento y utilizando el principio contable de empresa en funcionamiento excepto si el Administrador Único tiene intención de liquidar la sociedad o de cesar sus operaciones, o bien no exista otra alternativa realista.

Responsabilidades del auditor en relación con la auditoría de las cuentas anuales

Nuestros objetivos son obtener una seguridad razonable de que las cuentas anuales en su conjunto están libres de incorrección material, debida a fraude o error, y emitir un informe de auditoría que contiene nuestra opinión. Seguridad razonable es un alto grado de seguridad pero no garantiza que una auditoría realizada de conformidad con la normativa reguladora de la actividad de auditoría de cuentas vigente en España siempre detecte una incorrección material cuando existe.

Las incorrecciones pueden deberse a fraude o error y se consideran materiales si, individualmente o de forma agregada, puede preverse razonablemente que influyan en las decisiones económicas que los usuarios toman basándose en las cuentas anuales.

Como parte de una auditoría de conformidad con la normativa reguladora de la actividad de auditoría de cuentas vigente en España, aplicamos nuestro juicio profesional y mantenemos una actitud de escepticismo profesional durante toda la auditoría. También:

- Identificamos y valoramos los riesgos de incorrección material en las cuentas anuales, debida a fraude o error, diseñamos y aplicamos procedimientos de auditoría para responder a dichos riesgos y obtenemos evidencia de auditoría suficiente y adecuada para proporcionar una base para nuestra opinión. El riesgo de no detectar una incorrección material debida a fraude es más elevado que en el caso de una incorrección material debida a error, ya que el fraude puede implicar colusión, falsificación, omisiones deliberadas, manifestaciones intencionadamente erróneas, o la elusión del control interno.
- Obtenemos conocimiento del control interno relevante para la auditoría con el fin de diseñar procedimientos de auditoría que sean adecuados en función de las circunstancias, y no con la finalidad de expresar una opinión sobre la eficacia del control interno de la entidad.
- Evaluamos si las políticas contables aplicadas son adecuadas y la razonabilidad de las estimaciones contables y la correspondiente información revelada por el Administrador Único.
- Concluimos sobre si es adecuada la utilización, por el Administrador Único, del principio contable de empresa en funcionamiento y, basándonos en la evidencia de auditoría obtenida, concluimos sobre si existe o no una incertidumbre material relacionada con hechos o con condiciones que pueden generar dudas significativas sobre la capacidad de la Sociedad para continuar como empresa en funcionamiento. Si concluimos que existe una incertidumbre material, se requiere que llamemos la atención en nuestro informe de auditoría sobre la correspondiente información revelada en las cuentas anuales o, si dichas revelaciones no son adecuadas, que expresemos una opinión modificada. Nuestras conclusiones se basan en la evidencia de auditoría obtenida hasta la fecha de nuestro informe de auditoría. Sin embargo, los hechos o condiciones futuros pueden ser la causa de que la Sociedad deje de ser una empresa en funcionamiento.
- Evaluamos la presentación global, la estructura y el contenido de las cuentas anuales, incluida la información revelada, y si las cuentas anuales representan las transacciones y hechos subyacentes de un modo que logran expresar la imagen fiel.


Nos comunicamos con el Administrador Único de la entidad en relación con, entre otras cuestiones, el alcance y el momento de realización de la auditoría planificados y los hallazgos significativos de la auditoría, así como cualquier deficiencia significativa del control interno que identificamos en el transcurso de la auditoría.

Entre los riesgos significativos que han sido objeto de comunicación al Administrador Único de la entidad VOLCANARIAS SERVICENTER, S.L., determinamos los que han sido de la mayor significatividad en la auditoría de las cuentas anuales del periodo actual y que son, en consecuencia, los riesgos considerados más significativos.

Describimos esos riesgos en nuestro informe de auditoría salvo que las disposiciones legales o reglamentarias prohíban revelar públicamente la cuestión.

assap Auditores, S.L.

Nº ROAC: S2091



David González Pérez

Socio – Auditor de Cuentas

Nº ROAC: 18501

14 de julio de 2022

C/ Castillo, 34, 4º, 38003 Santa Cruz de Tenerife



ASSAP AUDITORES, S.L.

2022 Núm. 14/22/00820

SELLO CORPORATIVO: 96,00 EUR

Informe de auditoría de cuentas sujeto
a la normativa de auditoría de cuentas
española o internacional

VOLCANARIAS SERVICENTER S.L.

BALANCE DE SITUACIÓN CORRESPONDIENTE AL EJERCICIO FINALIZADO
EL 31 DE DICIEMBRE DE 2021 (Expresado en Euros)

ACTIVO	Nota	Euros	
		2021	2020
A) ACTIVO NO CORRIENTE		1.661.143,30	1.879.787,00
I. Inmovilizado Intangible	5	26,91	924,49
5. Aplicaciones informáticas		26,91	924,49
II. Inmovilizado material	6	1.323.594,19	1.359.334,81
1. Terrenos y construcciones		45.450,95	39.722,48
2. Instalaciones técnicas, y otro inmovilizado material		1.278.143,24	1.319.612,33
III. Inversiones inmobiliarias	7	290.182,20	420.588,07
1. Terrenos		34.105,08	34.105,08
2. Construcciones		256.077,12	386.482,99
V. Inversiones financieras a largo plazo	9 y 11	47.340,00	26.640,00
1. Instrumentos de patrimonio		37.240,00	12.240,00
5. Otros activos financieros		10.100,00	14.400,00
VI. Activos por impuestos diferido		-	72.299,63
B) ACTIVO CORRIENTE		7.192.125,04	4.618.787,06
II. Existencias	8	2.698.422,71	1.464.673,52
1. Comerciales		2.698.422,71	1.464.673,52
III. Deudores comerciales y otras cuentas a cobrar	9 y 10	1.797.439,37	737.811,78
1. Clientes por ventas y prestación de servicios		1.753.104,59	720.156,33
4. Personal		1.291,13	-
5. Activos por impuesto corriente		477,69	1.773,08
6. Otros créditos con las Administraciones Públicas	16	42.565,96	15.882,37
V. Inversiones financieras a corto plazo	9	79.502,51	51.001,02
1. Instrumento de patrimonio		75.000,00	50.000,00
5. Otros activos financieros		4.502,51	1.001,02
VII. Efectivo y otros activos líquidos equivalentes	12	2.616.760,45	2.365.300,74
1. Tesorería		2.616.760,45	2.365.300,74
TOTAL ACTIVO (A+B)		8.853.268,34	6.498.574,06

VOLCANARIAS SERVICENTER S.L.
CIF B76625279

VOLCANARIAS SERVICENTER S.L.

BALANCE DE SITUACIÓN CORRESPONDIENTE AL EJERCICIO FINALIZADO
EL 31 DE DICIEMBRE DE 2021 (Expresado en Euros)

PATRIMONIO NETO Y PASIVO	Nota	Euros	
		2021	2020
A) PATRIMONIO NETO		2.285.305,86	1.468.205,02
A-1) Fondos propios		2.285.305,86	1.468.205,02
I. Capital	13	100.000,00	100.000,00
1. Capital escriturado		100.000,00	100.000,00
III. Reservas	14	1.728.335,26	1.728.335,26
1. Legal y estatutarias		20.000,00	20.000,00
2. Otras reservas		(114.664,74)	(136.422,89)
3. Reservas especiales		1.823.000,00	1.823.000,00
4. Reservas de capitalización y nivelación		-	21.758,15
V. Resultado de ejercicios anteriores		(360.130,24)	-
2. Resultado negativo de ejercicios anteriores		(360.130,24)	-
VII. Resultado del ejercicio	3	817.100,84	(360.130,24)
B) PASIVO NO CORRIENTE		1.487.080,42	1.774.378,57
II. Deudas a Largo Plazo	9 y 15	1.487.080,42	1.774.378,57
2. Deudas con entidades de crédito		1.413.347,38	1.709.291,71
3. Acreedores por arrendamiento financiero		70.708,04	54.992,81
5. Otros pasivos financieros		3.025,00	10.094,05
C) PASIVO CORRIENTE		5.080.882,06	3.255.990,47
II. Provisiones a corto plazo		171.812,14	157.575,91
III. Deudas a corto plazo	9 y 15	3.611.331,36	2.614.727,33
2. Deudas con entidades de crédito		3.501.777,07	2.548.943,74
3. Acreedores por arrendamiento financiero		94.494,29	50.723,59
5. Otros pasivos financieros		15.060,00	15.060,00
V. Acreedores comerciales y otras cuentas a pagar		1.297.738,56	483.687,23
1. Proveedores	15	668.312,01	394.476,82
3. Acreedores varios		465.967,59	43.762,42
4. Personal		285,60	-
6. Otras deudas con las Administraciones Públicas		102.242,31	37.447,99
7. Anticipos de clientes	9	60.931,05	8.000,00
TOTAL PATRIMONIO NETO Y PASIVO (A+B+C)		8.853.268,34	6.498.574,06




VOLCANARIAS SERVICENTER S.L.
CIFB76615277

VOLCANARIAS SERVICENTER S.L.

CUENTA DE PÉRDIDAS Y GANANCIAS CORRESPONDIENTE AL EJERCICIO FINALIZADO
EL 31 DE DICIEMBRE DE 2021 (Expresado en Euros)


(DEBE)/HABER	Nota	Euros	
		2021	2020
1. Importe neto de la cifra de negocios	18 a	12.220.212,67	5.645.568,16
a) Ventas		11.460.124,27	4.633.727,32
b) Prestaciones de servicios		760.088,40	1.011.840,84
4. Aprovisionamientos	18 b	(9.639.271,76)	(4.486.228,54)
a) Consumo de mercaderías		(9.607.328,78)	(4.464.164,13)
b) Consumo de materias primas y otras materias consumibles		(10.417,95)	(8.329,43)
c) Trabajos realizados por otras empresas		(21.525,03)	(13.734,98)
5. Otros ingresos de explotación	18 h	251.964,32	63.161,22
a) Ingresos accesorios y otros de gestión corriente		30.883,12	36.464,98
b) Subvenciones de explotación incorporadas al resultado del ejercicio		221.081,20	26.696,24
6. Gastos de personal	18 c	(577.428,70)	(577.022,24)
a) Sueldos, salarios y asimilados		(457.511,22)	(430.165,17)
b) Cargas sociales		(119.917,48)	(146.857,07)
7. Otros gastos de explotación	18 d	(470.280,82)	(622.895,20)
a) Servicios exteriores		(444.266,17)	(431.441,35)
b) Tributos		(11.778,42)	(8.157,69)
c) Pérdidas, deterioro y variación de provisiones por operaciones comerciales		(14.236,23)	(183.296,16)
8. Amortización del inmovilizado	5, 6 y 7	(224.930,06)	(261.526,11)
11. Deterioro y resultado por enajenaciones del inmovilizado		(764.621,21)	(89.345,76)
b) Resultados por enajenaciones y otras		(764.621,21)	(89.345,76)
13. Otros Resultados	18 e	(126.736,73)	(33.606,77)
A.1) RESULTADO DE EXPLOTACIÓN (1+3+4+5+6+7+8+10+11+13)		668.907,71	(361.895,24)
14. Ingresos financieros	18 g	367.189,43	2.521,60
a) De participaciones en instrumentos de patrimonio		463,46	-
a1) En empresas del grupo y asociadas		463,46	-
b) De valores negociables y otros instrumentos financieros		366.725,97	2.521,60
b2) De terceros		366.725,97	2.521,60
15. Gastos financieros	18 g	(87.871,69)	(63.350,29)
b) Por deudas con terceros		(87.871,69)	(63.350,99)
16. Diferencias de cambio		-	0,70
A.2) RESULTADO FINANCIERO (14+15+16)	18 g	279.317,74	(60.828,69)
A.3) RESULTADO ANTES DE IMPUESTO (A.1+A.2)		948.225,45	(422.723,93)
20. Impuesto sobre beneficios	16	(131.124,61)	62.593,69
A.4) RESULTADO DEL EJERCICIO (A.3+20)	3	817.100,84	(360.130,24)



**ESTADO DE CAMBIOS EN EL PATRIMONIO NETO
CORRESPONDIENTE AL EJERCICIO FINALIZADO EL 31 DE DICIEMBRE DE 2021
(Expresado en Euros)**

A) ESTADO DE INGRESOS Y GASTOS RECONOCIDOS

	Nota	Euros	
		2021	2020
A) RESULTADO DE LA CUENTA DE PÉRDIDAS Y GANANCIAS	3	817.100,84	(360.130,24)
Ingresos y gastos imputados directamente al patrimonio neto		-	-
I. Por valoración de instrumentos financieros		-	-
II. Por cobertura de flujo de efectivo		-	-
III. Subvenciones, donaciones y legados recibidos		-	-
IV. Por ganancias y pérdidas actuariales y otros ajustes		-	-
V. Por activos no corrientes y pasivos vinculados, mantenidos para la venta		-	-
VI. Diferencias de conversión		-	-
VII. Efecto impositivo		-	-
B) TOTAL INGRESOS Y GASTOS IMPUTADOS DIRECTAMENTE AL PATRIMONIO NETO (I+II+III+IV+V+VI+VII)		-	-
Transferencias a la cuenta de pérdidas y ganancias		-	-
VIII. Por valoración de instrumentos financieros		-	-
IX. Por cobertura de flujos de efectivo		-	-
X. Subvenciones, donaciones y legados recibidos		-	-
XI. Por activos no corrientes y pasivos vinculados, mantenidos para la venta		-	-
XII. Diferencias de conversión		-	-
XIII. Efecto impositivo		-	-
C) TOTAL TRANSFERENCIAS A LA CUENTA DE PÉRDIDAS Y GANANCIAS (VIII+IX+X+XI+XII+XIII)		-	-
TOTAL DE INGRESOS Y GASTOS RECONOCIDOS (A+B+C)	3	817.100,84	(360.130,24)



B) ESTADO TOTAL DE CAMBIOS EN EL PATRIMONIO NETO

	Capital	Reservas	Resultado negativo de ejercicios anteriores	Resultado del ejercicio	TOTAL
A) SALDO, FINAL DEL EJERCICIO 2019	100.000,00	1.696.038,00	-	227.523,31	2.023.561,31
I. Ajustes por cambios de criterio del ejercicio 2019 y anteriores	-	-	-	-	-
II. Ajustes por errores del ejercicio 2019 y anteriores	-	(169.226,05)	-	-	(169.226,05)
B) SALDO AJUSTADO, INICIO DEL EJERCICIO 2020	100.000,00	1.526.811,95	-	227.523,31	1.854.335,26
I. Total ingresos y gastos reconocidos	-	-	-	(360.130,24)	(360.130,24)
II. Operaciones con socios o propietarios	-	-	-	-	-
III. Otras variaciones del patrimonio neto	-	201.523,31	-	(227.523,31)	(26.000,00)
C) SALDO, FINAL EJERCICIO 2020	100.000,00	1.728.335,26	-	(360.130,24)	1.468.205,02
I. Ajustes por cambios de criterio en el ejercicio 2020	-	-	-	-	-
II. Ajustes por errores del ejercicio 2020	-	-	-	-	-
D) SALDO AJUSTADO, INICIO DEL EJERCICIO 2021	100.000,00	1.728.335,26	-	(360.130,24)	1.468.205,02
I. Total ingresos y gastos reconocidos	-	-	-	817.100,84	817.100,84
II. Operaciones con socios o propietarios	-	-	-	-	-
III. Otras variaciones del patrimonio neto	-	-	(360.130,24)	360.130,24	-
E) SALDO, FINAL DEL EJERCICIO 2021	100.000,00	1.728.335,26	(360.130,24)	817.100,84	2.285.305,86




VOLCANARIAS SERVICENTER S.L.


**ESTADO DE FLUJOS DE EFECTIVO
CORRESPONDIENTE AL EJERCICIO FINALIZADO EL 31 DE DICIEMBRE DE 2021
(Expresado en Euros)**

	Euros	
	2021	2020
A) FLUJOS DE EFECTIVO DE LAS ACTIVIDADES DE EXPLOTACIÓN		
1. Resultado del ejercicio antes de impuestos	3	(422.723,93)
2. Ajustes del resultado:	908.352,62	1.107.790,68
a) Amortización del inmovilizado (+)	224.930,06	261.526,11
b) Correcciones valorativas por deterioro(+/-)	-	-
d) Imputación de subvenciones (-)	-	-
e) Resultados por bajas y enajenaciones del inmovilizado (+/-)	1.183.821,50	785.435,18
f) Resultado por bajas y enajenaciones de instrumentos financieros(+/-)	-	-
g) Ingresos financieros (-)	(367.189,43)	(2.521,60)
h) Gastos financieros(+)	87.871,69	63.350,99
i) Diferencias de cambio (+/-)	-	-
j) Variación de valor razonable en instrumentos financieros (+/-)	-	-
k) Otros ingresos y gastos (+/-)	(221.081,20)	-
3. Cambios en el capital corriente:	(965.019,96)	(805.270,24)
a) Existencias (+/-)	(1.233.749,19)	961.588,29
b) Deudores y otras cuentas a cobrar (+/-)	(1.059.627,79)	611.319,74
c) Otros activos corrientes (+/-)	(53.501,49)	(37.501,02)
d) Acreedores y otras cuentas para pagar(+/-)	755.226,35	(189.124,06)
e) Otros pasivos corrientes (+/-)	626.632,16	(2.151.553,19)
f) Otros activos y pasivos no corrientes(+/-)	-	-
4. Otros flujos de efectivo de las actividades de explotación:	500.398,94	(60.829,39)
a) Pagos de intereses (-)	(87.871,69)	(63.350,99)
b) Cobros de dividendos (+)	-	-
c) Cobros de intereses (+)	367.189,43	2.521,60
d) Cobros (pagos) por impuesto sobre beneficios (+/-)	-	-
e) Otros pagos (cobros) (+/-)	221.081,20	-
5. Flujos de efectivo de las actividades de explotación (+/-1+/-2+/-3+/-4)	1.391.957,05	(181.032,88)
B) FLUJOS DE EFECTIVO DE LAS ACTIVIDADES DE INVERSIÓN		
6. Pagos por inversiones (-)	(1.401.707,29)	(396.728,81)
a) Empresas del grupo y asociadas	-	-
b) Inmovilizado intangible	-	-
c) Inmovilizado material	(1.401.707,29)	(395.528,81)
d) Inversiones inmobiliarias	-	-
e) Otros activos financieros	-	-
f) Activos no corrientes mantenidos para la venta	-	-
g) Unidad de negocio	-	-
h) Otros activos	-	(1.200,00)
7. Cobros por desinversiones (+)	164.300,00	-
a) Empresas del grupo y asociadas	-	-
b) Inmovilizado intangible	-	-
c) Inmovilizado material	-	-
d) Inversiones inmobiliarias	160.000,00	-
e) Otros activos financieros	-	-
f) Activos no corrientes mantenidos para la venta	-	-
g) Otros activos	4.300,00	-
8. Flujos de efectivo de las actividades de inversión (6+7)	(1.237.407,29)	(396.728,81)

VOLCANARIAS SERVICENTER S.L.

**ESTADO DE FLUJOS DE EFECTIVO
CORRESPONDIENTE AL EJERCICIO FINALIZADO EL 31 DE DICIEMBRE DE 2021
(Expresado en Euros)**

C) FLUJOS DE EFECTIVO DE LAS ACTIVIDADES DE FINANCIACIÓN	-	-
9. Cobros y pagos por instrumentos de patrimonio	-	-
a) Emisión de instrumentos de patrimonio (+)	-	-
b) Amortización de instrumentos de patrimonio (-)	-	-
c) Adquisición de instrumentos de patrimonio propio (-)	-	-
d) Enajenación de instrumentos de patrimonio propio (+)	-	-
e) Subvenciones, donaciones y legados recibidos (+)	-	-
10. Cobros y pagos por instrumentos de pasivo financiero:	96.909,95	1.918.540,62
a) Emisión	470.356,00	-
1. Obligaciones y otros valores negociables (+)	-	-
2. Deudas con entidades de crédito (+)	470.356,00	1.962.122,22
3. Deudas con empresas del grupo y asociadas (+)	-	-
4. Otras deudas (+)	-	1.555,00
b) Devolución de amortización de	(373.446,05)	-
1. Obligaciones y otros valores negociables (-)	-	-
2. Deudas con entidades de crédito (-)	(366.377,00)	(45.136,60)
3. Deudas con empresas del grupo y asociadas (-)	-	-
4. Otras deudas (-)	(7.069,05)	-
11. Pagos por dividendos y remuneraciones de otros instrumentos de patrimonio	-	-
a) Dividendos	-	-
12. Flujos de efectivo de las actividades de las actividades de financiación (+/- 9+/-10-11)	96.909,95	1.918.540,62
D) EFECTO DE LAS VARIACIONES DE LOS TIPOS DE CAMBIO		
E) AUMENTO / DISMINUCIÓN NETA DEL EFECTIVO O EQUIVALENTES (5+8+12+D)	251.459,71	1.340.778,93
Efectivo o equivalentes al comienzo del ejercicio	2.365.300,74	1.024.521,81
Efectivo o equivalentes al final del ejercicio	2.616.760,45	2.365.300,74



1. Actividad de la empresa

Volcanarias Servicenter S.L. (en adelante también Sociedad), se constituyó como Sociedad Limitada el 02 de septiembre de 2013. Su domicilio social y fiscal se encuentra en la CM Nivaria, 17, 38107, Santa Cruz de Tenerife.

Su objeto social es la distribución, comercialización, importación, exportación, mantenimiento reparación de todo tipo de vehículos, especialmente de tipo industrial como camiones, autobuses, tractores y de maquinaria de obras públicas, así como la compra, venta, exportación y explotación de todo tipo de repuestos, neumáticos, pinturas y, en general, todo género de productos de equipamiento de vehículos a motor, incluso de cosmética para la automoción.

2. Bases de presentación de las cuentas anuales

a) Imagen fiel

Las cuentas anuales se han preparado a partir de los registros contables de la Sociedad y se presentan de acuerdo con la legislación mercantil vigente y con las normas establecidas en el Plan General de Contabilidad aprobado mediante Real Decreto 1514/2007 y las modificaciones incorporadas a éste mediante el Real Decreto 1159/2010, RD 602/2016 y posteriores resoluciones del ICAC y el Real Decreto 1/2021, con objeto de mostrar la imagen fiel del patrimonio, de la situación financiera y de los resultados de la Sociedad, así como la veracidad de los flujos de efectivo incorporados en el estado de flujos de efectivo.

La moneda funcional con la que opera la empresa es el euro, presentándose las cantidades en esta memoria en dicha moneda.

b) Principios contables no obligatorios aplicados

No ha sido necesaria la aplicación de principios contables no obligatorios.

c) Aspectos críticos de la valoración y estimación de la incertidumbre

La preparación de las cuentas anuales exige el uso por parte de la Sociedad de ciertas estimaciones y juicios en relación con el futuro que se evalúan continuamente y se basan en la experiencia histórica y otros factores, incluidas las expectativas de sucesos futuros que se creen razonables bajo las circunstancias.

Aunque las estimaciones contables resultantes, por definición, raramente igualaran a los correspondientes resultados reales, el Administrador considera que no existen estimaciones o juicios que tengan un riesgo significativo de dar lugar a ajustes materiales en los activos y pasivos dentro del ejercicio financiero siguiente.

d) Agrupación de partidas

A efectos de facilitar la comprensión del balance, de la cuenta de pérdidas y ganancias, del estado de cambios en el patrimonio neto, el estado de ingresos y gastos y el estado de flujos de efectivo, estos estados se presentan de forma agrupada, recogiéndose los análisis requeridos en las notas correspondientes de la memoria.

VOLCANARIAS
CIF: B76.121.77



e) Comparación de la información

Las cuentas anuales presentan a efectos comparativos, con cada una de las partidas del balance de situación, de la cuenta de pérdidas y ganancias, del estado de cambios en el patrimonio neto y del estado de flujos de efectivo, además de las cifras del ejercicio 2021, las correspondientes al ejercicio anterior. Asimismo, la información contenida en esta memoria referida al ejercicio 2021 se presenta, a efectos comparativos con la información del ejercicio 2020.

f) Primera aplicación de las modificaciones del Plan General Contable aprobadas por el Real Decreto 1/2021

De acuerdo con la disposición transitoria quinta, apartado 4 del Real Decreto 1/2021, la Sociedad ha seguido aplicando los criterios en vigor sobre reconocimiento de ingresos a 31 de diciembre de 2020 en los contratos que no están terminados en la fecha de primera aplicación.

La aplicación de las modificaciones del Plan General Contable a la Sociedad aprobadas por el Real Decreto 1/2021, no afectan significativamente al reconocimiento de los ingresos y los activos y pasivos financieros de la Sociedad.

Con respecto a la presentación y agrupación de los activos y pasivos financieros realizadas en las nota 9 de la memoria no varían los importes a final del ejercicio anterior con respecto a los saldos iniciales, tan solo se ha procedido a clasificar los mismos según las nuevas clasificaciones establecidas que se indican a continuación:

- Los préstamos y partidas a cobrar a largo plazo que figuraban al final del ejercicio 2020 en la nota 9 por importe de 14.400 euros, pasan a denominarse activos financieros a coste amortizado y presentan un saldo en el ejercicio 2021 de 10.100,00 euros.
- Los préstamos y partidas a cobrar a corto plazo que figuraban al final del ejercicio 2020 en la nota 9 por importe de 721.157,35 euros, pasan a denominarse activos financieros a coste amortizado.
- Los débitos y partidas a pagar a largo plazo, así como los acreedores por arrendamiento financiero, que figuraban al final del ejercicio 2020 en la nota 9 por importe de 1.774.378,57 euros, pasan a denominarse pasivos financieros a coste amortizado.
- Los débitos y partidas a pagar a corto plazo, así como los acreedores por arrendamiento financiero, que figuraban al final del ejercicio 2020 en la nota 9 por importe de 3.060.966,57 euros, pasan a denominarse pasivos financieros a coste amortizado.

No figuran otras partidas afectadas en la sociedad por la aplicación de los nuevos criterios contables, ya que el nuevo criterio de valoración y detalle se corresponde con el utilizado por la sociedad.



VOLCANARIAS SERVICENTER S.L.
CIF 676615277

3. Aplicación de resultados

El Administrador Único propone el siguiente reparto del resultado contable del ejercicio 2021 como sigue:

BASE DE REPARTO:	Euros	
	2021	2020
Pérdidas y Ganancias (beneficios)	817.100,84	(360.130,24)
DISTRIBUCIÓN:	817.100,84	(360.130,24)
A Reservas Voluntarias		-
A Reservas para Inversiones en Canarias	700.000,00	-
Resultado de ejercicios anteriores	117.100,84	(360.130,24)
A Dividendos	-	-
TOTAL ...	817.100,84	(360.130,24)

Durante el ejercicio 2021 no se han entregado dividendos a cuenta.

Asimismo, durante los últimos cinco ejercicios solamente se ha procedido a repartir dividendos en los ejercicios 2019, 2018 y 2017 por importe de 26.000,00 euros en cada uno de ellos, no existiendo tampoco votos en contra por parte de los socios en cuanto a la propuesta de aplicación de los últimos cinco ejercicios.

Según DECRETO ley 6/2021, de 4 de junio, por el que se regula, en el ámbito de la Comunidad Autónoma de Canarias, la concesión de la "Línea Covid de ayudas directas a personas autónomas y empresas" prevista en el Título I del Real Decreto ley 5/2021, de 12 de marzo, de medidas extraordinarias de apoyo a la solvencia empresarial en respuesta a la pandemia de la COVID-19, financiada por el Gobierno de España, la sociedad no puede repartir dividendos durante los ejercicios 2021 y 2022.

4. Criterios contables**4.1 Inmovilizado intangible**

Las concesiones, patentes, licencias, marcas y similares se registran por los importes satisfechos para la adquisición del derecho de uso de las mismas.

Las aplicaciones informáticas son referidas a los programas de ordenador adquiridas a terceros en plena propiedad con vista a ser utilizadas en varios ejercicios. Están valoradas, por el precio de adquisición, y se amortizarán a un plan sistemático y lineal. El importe de la amortización acumulada, y, en su caso, de las provisiones, figurará en el activo del balance minorando la inversión. En el caso de que se adquiriera simplemente el derecho al uso de los programas informáticos durante más de un año, los criterios contables no deben variar, salvo que la contraprestación por dicho derecho haya de satisfacerse anualmente o por períodos inferiores al año, según contrato. En cuyo caso, el importe de tal contraprestación se considerará gasto de cada ejercicio.



MEMORIA CORRESPONDIENTE AL EJERCICIO DEL 31 DE DICIEMBRE DE 2021

Los gastos relacionados con el mantenimiento de programas informáticos se reconocen como gasto cuando se incurre en ellos. Los costes directamente relacionados con la producción de programas informáticos únicos e identificables controlados por la Sociedad, y que sea probable que vayan a generar beneficios económicos superiores a los costes durante más de un año, se reconocen como activos intangibles.

La amortización del inmovilizado intangible, se efectúa de forma lineal del 10% anual.

4.2 Inmovilizado material

Los elementos del inmovilizado material se reconocen por su precio de adquisición o coste de producción menos la amortización acumulada y el importe acumulado de las pérdidas reconocidas.

El importe de los trabajos realizados por la empresa para su propio inmovilizado material se calcula sumando al precio de adquisición de las materias consumibles, los costes directos o indirectos imputables a dichos bienes.

Los costes de ampliación, modernización o mejora de los bienes del inmovilizado material se incorporan al activo como mayor valor del bien exclusivamente cuando suponen un aumento de su capacidad, productividad o alargamiento de su vida útil, y siempre que sea posible conocer o estimar el valor contable de los elementos que resultan dados de baja del inventario por haber sido sustituidos.

Los costes de mejoras importantes se identifican y se amortizan durante la vida útil estimada de los mismos, mientras que los gastos de mantenimiento recurrentes se cargan en la cuenta de pérdidas y ganancias durante el ejercicio en que se incurre en ellos.

La amortización del inmovilizado material, con excepción de los terrenos que no se amortizan, se calcula sistemáticamente por el método lineal en función de su vida útil estimada, atendiendo a la depreciación efectivamente sufrida por su funcionamiento, uso y disfrute. Las vidas útiles estimadas son:

	<u>Porcentaje</u>
Construcciones	2-5
Otras instalaciones	10-15
Mobiliario	10-15
Equipos proceso de información	25-30
Elementos de transporte	15-20
Otro inmovilizado Material	10-15

El valor residual y la vida útil de los activos se revisa, ajustándose si fuese necesario, en la fecha de cada balance.

Cuando el valor contable de un activo es superior a su importe recuperable estimado, su valor se reduce de forma inmediata hasta su importe recuperable.

Las pérdidas y ganancias por la venta de inmovilizado material se calculan comparando los ingresos obtenidos por la venta con el valor contable y se registran en la cuenta de pérdidas y ganancias.



4.3 Costes por intereses

Los gastos financieros directamente atribuibles a la adquisición o construcción de elementos del inmovilizado que necesiten un período de tiempo superior a un año para estar en condiciones de uso se incorporan a su coste hasta que se encuentran en condiciones de funcionamiento.

4.4 Pérdidas por deterioro del valor de los activos no financieros

Los activos sujetos a amortización se someten a pruebas de pérdidas por deterioro siempre que algún suceso o cambio en las circunstancias indiquen que el valor contable puede no ser recuperable. Se reconoce una pérdida por deterioro por el exceso del valor contable del activo sobre su importe recuperable, entendido éste como el valor razonable del activo menos los costes de venta o el valor en uso, el mayor de los dos. A efectos de evaluar las pérdidas por deterioro del valor, los activos se agrupan al nivel más bajo para el que hay flujos de efectivo identificables por separado (unidades generadoras de efectivo). Los activos no financieros que hubieran sufrido una pérdida por deterioro se someten a revisiones a cada fecha de balance por si se hubieran producido reversiones de la pérdida.

4.5 Activos financieros

a) Activos financieros a valor razonable con cambios en la cuenta de pérdidas y ganancias

Un activo financiero deberá incluirse en esta categoría salvo que proceda su clasificación en alguna de las restantes categorías de acuerdo con lo dispuesto en la NRV 9ª del PGC (resto de categorías que se describen en la presente nota).

Los activos financieros mantenidos para negociar se incluirán obligatoriamente en esta categoría. El concepto de negociación de instrumentos financieros generalmente refleja compras y ventas activas y frecuentes con el objetivo de generar una ganancia por las fluctuaciones a corto plazo en el precio o en el margen de intermediación.


Se considera que un activo financiero se posee para negociar cuando:

a.1 Se origine o adquiera con el propósito de venderlo en el corto plazo (por ejemplo, valores representativos de deuda, cualquiera que sea su plazo de vencimiento, o instrumentos de patrimonio, cotizados, que se adquieren para venderlos en el corto plazo).

a.2 Forme parte en el momento de su reconocimiento inicial de una cartera de instrumentos financieros identificados y gestionados conjuntamente de la que existan evidencias de actuaciones recientes para obtener ganancias en el corto plazo, o

a.3 Sea un instrumento financiero derivado, siempre que no sea un contrato de garantía financiera ni haya sido designado como instrumento de cobertura.

Se valoran inicialmente por su valor razonable que, salvo evidencia en contrario, será el precio de la transacción, que equivaldrá al valor razonable de la contraprestación entregada. Los costes de transacción que les sean directamente atribuibles se reconocerán en la cuenta de pérdidas y ganancias del ejercicio. Posteriormente, se valoran por su valor razonable con cambios en la cuenta de pérdidas y ganancias.



b) Activos financieros a coste amortizado

Se incluyen en esta categoría, incluso cuando estén admitidos a negociación en un mercado organizado, los activos financieros que la empresa mantiene con el objetivo de percibir los flujos de efectivo derivados de la ejecución de los contratos, cuyas condiciones dan lugar, en fechas especificadas, a flujos de efectivo que son únicamente cobros de principal e intereses sobre el importe del principal pendiente. La gestión de un grupo de activos financieros para obtener sus flujos contractuales no implica que la empresa haya de mantener todos los instrumentos hasta su vencimiento; se podrá considerar que los activos financieros se gestionan con ese objetivo aun cuando se haya producido o se espere que se produzcan ventas en el futuro. Con carácter general, se incluyen en esta categoría los créditos por operaciones comerciales y los créditos por operaciones no comerciales.

Los activos financieros clasificados en esta categoría se valoran inicialmente por su valor razonable que, salvo evidencia en contrario, será el precio de la transacción, que equivaldrá al valor razonable de la contraprestación entregada, más los costes de transacción que les sean directamente atribuibles. No obstante, los créditos comerciales con vencimiento no superior a un año y que no tengan un tipo de interés contractual explícito, así como los créditos al personal, los dividendos a cobrar y los desembolsos exigidos sobre instrumentos de patrimonio, cuyo importe se espera recibir en el corto plazo, se valoran por su valor nominal cuando el efecto de no actualizar los flujos de efectivo no resulte significativo.

La valoración posterior de los activos financieros incluidos en esta categoría es a coste amortizado. Los intereses devengados se contabilizan en la cuenta de pérdidas y ganancias aplicando el método del tipo de interés efectivo. No obstante, los créditos con vencimiento no superior a un año que, de acuerdo con lo dispuesto en el apartado anterior, se valoren inicialmente por su valor nominal, continuarán valorándose por dicho importe, salvo que se hubieran deteriorado.

Deterioro de valor: al menos al cierre del ejercicio, se efectúan las correcciones valorativas por deterioro necesarias, siempre que exista evidencia objetiva de que el valor de estos activos se ha deteriorado, por diferencia entre su valor en libros y el valor actual de sus flujos de efectivo futuros esperados, incluidos, en su caso, los procedentes de la ejecución de las garantías reales y personales que se estiman van a generar, descontados al tipo de interés efectivo calculado en el momento de su reconocimiento inicial. No obstante, como sustituto al valor actual de los flujos de efectivo futuros, se puede utilizar el valor de mercado del instrumento, siempre que éste sea lo suficientemente fiable, como para considerarlo representativo del valor que pudiera recuperar la empresa.

c) Activos a valor razonable con cambios en el patrimonio neto

Un activo financiero se incluirá en esta categoría cuando las condiciones contractuales del activo financiero dan lugar, en fechas especificadas, a flujos de efectivo que son únicamente cobros de principal e intereses sobre el importe del principal pendiente, y no se mantenga para negociar ni proceda clasificarlo en la categoría de Activos financieros a coste amortizado. También se incluirán en esta categoría las inversiones en instrumentos de patrimonio que no se mantengan para negociar ni puedan valorarse al coste para las que se haya ejercitado la opción irrevocable en el momento inicial de presentar los cambios posteriores en el valor razonable directamente en el patrimonio neto.



MEMORIA CORRESPONDIENTE AL EJERCICIO DEL 31 DE DICIEMBRE DE 2021

Los activos financieros clasificados en esta categoría se registran inicialmente por su valor razonable que, salvo evidencia en contrario, será el precio de la transacción, que equivaldrá al valor razonable de la contraprestación entregada, más los costes de transacción directamente atribuibles. Formará parte de la valoración inicial el importe de los derechos preferentes de suscripción y similares que, en su caso, se hubiesen adquirido.

Posteriormente, se valoran por su valor razonable, sin deducir los costes de transacción en que se pudiera incurrir en su enajenación. Los cambios que se produzcan en el valor razonable se registrarán directamente en el patrimonio neto, hasta que el activo financiero cause baja del balance o se deteriore, momento en que el importe así reconocido, se imputará a la cuenta de pérdidas y ganancias.

Deterioro de valor: Al menos al cierre del ejercicio, se efectúan las correcciones valorativas por deterioro necesarias, siempre que exista evidencia objetiva de que el valor de estos activos se ha deteriorado como resultado de uno o más eventos que hayan ocurrido después de su reconocimiento inicial, y que ocasionen:

- En el caso de los instrumentos de deuda adquiridos, una reducción o retraso en los flujos de efectivo estimados futuros, que pueden venir motivados por la insolvencia del deudor; o
- En el caso de inversiones en instrumentos de patrimonio, la falta de recuperabilidad del valor en libros del activo, evidenciada, por ejemplo, por un descenso prolongado o significativo en su valor razonable. En todo caso, se presumirá que el instrumento se ha deteriorado ante una caída de un año y medio o de un cuarenta por ciento en su cotización, sin que se haya producido la recuperación de su valor, sin perjuicio de que pudiera ser necesario reconocer una pérdida por deterioro antes de que haya transcurrido dicho plazo o descendido la cotización en el mencionado porcentaje.

La corrección valorativa por deterioro del valor de estos activos financieros será la diferencia entre su coste o coste amortizado menos, en su caso, cualquier corrección valorativa por deterioro previamente reconocida en la cuenta de pérdidas y ganancias y el valor razonable en el momento en que se efectúe la valoración.

Las pérdidas acumuladas reconocidas en el patrimonio neto por disminución del valor razonable, siempre que exista una evidencia objetiva de deterioro en el valor del activo, se reconocerán en la cuenta de pérdidas y ganancias.

Si en ejercicios posteriores se incrementase el valor razonable, la corrección valorativa reconocida en ejercicios anteriores revertirá con abono a la cuenta de pérdidas y ganancias del ejercicio. No obstante, en el caso de que se incrementase el valor razonable correspondiente a un instrumento de patrimonio, la corrección valorativa reconocida en ejercicios anteriores no revertirá con abono a la cuenta de pérdidas y ganancias y se registrará el incremento de valor razonable directamente contra el patrimonio neto.

d) Activos financieros a coste

En todo caso, se incluyen en esta categoría de valoración:

- d.1) Las inversiones en el patrimonio de empresas del grupo, multigrupo y asociadas, tal como estas quedan definidas en la norma 13ª de elaboración de las cuentas anuales.



MEMORIA CORRESPONDIENTE AL EJERCICIO DEL 31 DE DICIEMBRE DE 2021

d.2) Las restantes inversiones en instrumentos de patrimonio cuyo valor razonable no pueda determinarse por referencia a un precio cotizado en un mercado activo para un instrumento idéntico, o no pueda estimarse con fiabilidad, y los derivados que tengan como subyacente a estas inversiones.

d.3) Los activos financieros híbridos cuyo valor razonable no pueda estimarse de manera fiable, salvo que se cumplan los requisitos para su contabilización a coste amortizado.

d.4) Las aportaciones realizadas como consecuencia de un contrato de cuentas en participación y similares.

d.5) Los préstamos participativos cuyos intereses tengan carácter contingente, bien porque se pacte un tipo de interés fijo o variable condicionado al cumplimiento de un hito en la empresa prestataria (por ejemplo, la obtención de beneficios), o bien porque se calculen exclusivamente por referencia a la evolución de la actividad de la citada empresa.

d.6) Cualquier otro activo financiero que inicialmente procediese clasificar en la cartera de valor razonable con cambios en la cuenta de pérdidas y ganancias cuando no sea posible obtener una estimación fiable de su valor razonable.

Valoración inicial; Las inversiones incluidas en esta categoría se valorarán inicialmente al coste, que equivaldrá al valor razonable de la contraprestación entregada más los costes de transacción que les sean directamente atribuibles, debiéndose aplicar, en su caso, en relación con las empresas del grupo, el criterio incluido en el apartado 2 de la norma de registro y valoración 21 de PGC relativa a operaciones entre empresas del grupo, y los criterios para determinar el coste de la combinación establecidos en la norma de registro y valoración 19 de PGC sobre combinaciones de negocios. No obstante, si existiera una inversión anterior a su calificación como empresa del grupo, multigrupo o asociada, se considerará como coste de dicha inversión el valor contable que debiera tener la misma inmediatamente antes de que la empresa pase a tener esa calificación.

Formará parte de la valoración inicial el importe de los derechos preferentes de suscripción y similares que, en su caso, se hubiesen adquirido.

Valoración posterior; Los instrumentos de patrimonio incluidos en esta categoría se valorarán por su coste, menos, en su caso, el importe acumulado de las correcciones valorativas por deterioro.

Cuando deba asignarse valor a estos activos por baja del balance u otro motivo, se aplicará el método del coste medio ponderado por grupos homogéneos, entendiéndose por estos los valores que tienen iguales derechos.

Deterioro del valor; Al menos al cierre del ejercicio, se efectúan las correcciones valorativas necesarias siempre que exista evidencia objetiva de que el valor en libros de una inversión no será recuperable.

El importe de la corrección valorativa será la diferencia entre su valor en libros y el importe recuperable, entendido éste como el mayor importe entre su valor razonable menos los costes de venta y el valor actual de los flujos de efectivo futuros derivados de la inversión, que para el caso de instrumentos de patrimonio se calcula, bien mediante la estimación de los que se espera recibir como consecuencia del reparto de dividendos realizado por la empresa participada y de la enajenación o baja en cuentas de la inversión en la misma, bien mediante la estimación de su participación en los flujos de efectivo que se espera sean generados por la empresa participada, procedentes tanto de sus actividades ordinarias como de su enajenación o baja en cuentas.

VOLCANARIAS SERVICENTER S.L.
C.I.F. B76515277



MEMORIA CORRESPONDIENTE AL EJERCICIO DEL 31 DE DICIEMBRE DE 2021

Salvo mejor evidencia del importe recuperable de las inversiones en instrumentos de patrimonio, la estimación de la pérdida por deterioro de esta clase de activos se calcula en función del patrimonio neto de la entidad participada y de las plusvalías tácitas existentes en la fecha de la valoración, netas del efecto impositivo. En la determinación de ese valor, y siempre que la empresa participada haya invertido a su vez en otra, deberá tenerse en cuenta el patrimonio neto incluido en las cuentas anuales consolidadas elaboradas aplicando los criterios del Código de Comercio y sus normas de desarrollo.

El reconocimiento de las correcciones valorativas por deterioro de valor y, en su caso, su reversión, se registra como un gasto o un ingreso, respectivamente, en la cuenta de pérdidas y ganancias. La reversión del deterioro tendrá como límite el valor en libros de la inversión que estaría reconocida en la fecha de reversión si no se hubiese registrado el deterioro del valor.

4.6 Existencias

Los bienes y servicios comprendidos en las existencias se valorarán por su coste, ya sea el precio de adquisición o el coste de producción. Los impuestos indirectos que gravan las existencias sólo se incluirán en el precio de adquisición o coste de producción cuando no sean recuperables directamente de la Hacienda Pública.

Los anticipos a proveedores a cuenta de suministros futuros de existencias se valorarán por su coste.

Los débitos por operaciones comerciales se valorarán de acuerdo con lo dispuesto en la norma relativa a instrumentos financieros.

Cuando el valor neto realizable de las existencias sea inferior a su precio de adquisición o a su coste de producción, se efectuarán las oportunas correcciones valorativas reconociéndolas como un gasto en la cuenta de pérdidas y ganancias. En el caso de las materias primas y otras materias consumibles en el proceso de producción, no se realizará corrección valorativa siempre que se espere que los productos terminados a los que se incorporen sean vendidos por encima del coste. Cuando proceda realizar corrección valorativa, el precio de reposición de las materias primas y otras materias consumibles puede ser la mejor medida disponible de su valor neto realizable.

Adicionalmente, los bienes o servicios que hubiesen sido objeto de un contrato de venta o de prestación de servicios en firme cuyo cumplimiento deba tener lugar posteriormente, no serán objeto de la corrección valorativa, a condición de que el precio de venta estipulado en dicho contrato cubra, como mínimo, el coste de tales bienes o servicios, más todos los costes pendientes de realizar que sean necesarios para la ejecución del contrato. Si las circunstancias que causaron la corrección del valor de las existencias hubiesen dejado de existir, el importe de la corrección será objeto de reversión reconociéndolo como un ingreso en la cuenta de pérdidas y ganancias.

Para asignar valor a los bienes concretos que forman parte del inventario, la Sociedad adopta el método del precio medio o coste medio ponderado.

4.7 Patrimonio neto

El capital social está representado por participaciones ordinarias.

Los costes de emisión de nuevas participaciones u opciones se presentan directamente contra el patrimonio neto, como menores reservas.



MEMORIA CORRESPONDIENTE AL EJERCICIO DEL 31 DE DICIEMBRE DE 2021

En el caso de adquisición de participaciones propias de la Sociedad, la contraprestación pagada, incluido cualquier coste incremental directamente atribuible, se deduce del patrimonio neto hasta su cancelación, emisión de nuevo o enajenación. Cuando estas acciones se venden o se vuelven a emitir posteriormente, cualquier importe recibido, neto de cualquier coste incremental de la transacción directamente atribuible, se incluye en el patrimonio neto.

4.8 Pasivos financieros

a) Pasivos financieros a coste amortizado

La empresa clasifica todos los pasivos financieros en esta categoría excepto cuando deban valorarse a valor razonable con cambios en la cuenta de pérdidas y ganancias. Con carácter general, se incluyen en esta categoría los débitos por operaciones comerciales y los débitos por operaciones no comerciales.

Valoración inicial; Los pasivos financieros incluidos en esta categoría se valoran inicialmente por su valor razonable, que, salvo evidencia en contrario, será el precio de la transacción, que equivaldrá al valor razonable de la contraprestación recibida ajustado por los costes de transacción que les sean directamente atribuibles. No obstante, los débitos por operaciones comerciales con vencimiento no superior a un año y que no tengan un tipo de interés contractual, así como los desembolsos exigidos por terceros sobre participaciones, cuyo importe se espera pagar en el corto plazo, se valoran por su valor nominal, cuando el efecto de no actualizar los flujos de efectivo no es significativo.

Valoración posterior; Los pasivos financieros incluidos en esta categoría se valorarán por su coste amortizado. Los intereses devengados se contabilizarán en la cuenta de pérdidas y ganancias, aplicando el método del tipo de interés efectivo. No obstante, los débitos con vencimiento no superior a un año que, de acuerdo con lo dispuesto en el apartado anterior, se valoren inicialmente por su valor nominal, continuarán valorándose por dicho importe.

b) Pasivos financieros a valor razonable con cambios en la cuenta de pérdidas y ganancias

En esta categoría se incluyen los pasivos financieros que cumplan alguna de las siguientes condiciones:

Son pasivos que se mantienen para negociar; se emiten o asumen principalmente con el propósito de readquirirlos en el corto plazo (por ejemplo, obligaciones y otros valores negociables emitidos cotizados que la empresa pueda comprar en el corto plazo en función de los cambios de valor) o se trata de instrumentos financieros derivados, siempre que no se trate de un contrato de garantía financiera ni haya sido designado como instrumento de cobertura.

Desde el momento del reconocimiento inicial, ha sido designado para contabilizarlo al valor razonable con cambios en la cuenta de pérdidas y ganancias, designación que será irrevocable y que sólo se podrá realizar si resulta en una información más relevante en los supuestos previstos en la NRV 9ª 3.1.2. b)1 y b)2.

Opcionalmente y de forma irrevocable, en su caso, se incluyen los pasivos financieros híbridos, siempre y cuando se cumplan los requisitos establecidos en la NRV 9ª 5.1.



Valoración inicial y posterior; Los pasivos financieros incluidos en esta categoría se valoran inicialmente por su valor razonable, que, salvo evidencia en contrario, será el precio de la transacción, que equivaldrá al valor razonable de la contraprestación recibida. Los costes de transacción que les sean directamente atribuibles se reconocen en la cuenta de pérdidas y ganancias del ejercicio. Después del reconocimiento inicial la empresa valora los pasivos financieros comprendidos en esta categoría a valor razonable con cambios en la cuenta de pérdidas y ganancias.

Criterios empleados para el registro de baja de activos y pasivos financieros:

Baja de activos financieros

La Sociedad da de baja un activo financiero, o parte del mismo, cuando expiren o se hayan cedido los derechos contractuales sobre los flujos de efectivo del mismo, siendo necesario que se hayan transferido de manera sustancial los riesgos y beneficios inherentes a su propiedad. Si la empresa no hubiese cedido sustancialmente los riesgos y beneficios, el activo financiero se da de baja cuando no hubiese retenido el control del mismo. Cuando el activo financiero se da de baja, la diferencia entre la contraprestación recibida neta de los costes de transacción atribuibles, considerando cualquier nuevo activo obtenido menos cualquier pasivo asumido, y el valor en libros del activo financiero, determina la ganancia o la pérdida surgida al dar de baja dicho activo, y forma parte del resultado del ejercicio en que ésta se produce. La empresa no da de baja los activos financieros y reconoce un pasivo financiero por un importe igual a la contraprestación recibida, en las cesiones de activos financieros en las que haya retenido sustancialmente los riesgos y beneficios inherentes a su propiedad, tales como en el descuento de efectos, el «factoring con recurso», las ventas de activos financieros con pacto de recompra a un precio fijo o al precio de venta más un interés y las titulaciones de activos financieros en las que la empresa cedente retenga financiaciones subordinadas u otro tipo de garantías que absorban sustancialmente todas las pérdidas esperadas.

Baja de pasivos financieros

La Sociedad da de baja un pasivo financiero, o parte del mismo, cuando la obligación se ha extinguido, es decir, cuando haya sido satisfecha, cancelada o haya expirado. La diferencia entre el valor en libros del pasivo financiero o de la parte del mismo que se haya dado de baja y la contraprestación pagada, incluidos los costes o comisiones en que se incurra y en la que se recogerá asimismo cualquier activo cedido diferente del efectivo o pasivo asumido, se reconocerá en la cuenta de resultados del ejercicio en que tenga lugar.

4.9 Impuestos corrientes y diferidos

El gasto (ingreso) por impuesto sobre beneficios es el importe que, por este concepto, se devenga en el ejercicio y que comprende tanto el gasto (ingreso) por impuesto corriente como por impuesto diferido.

Tanto el gasto (ingreso) por impuesto corriente como diferido se registra en la cuenta de pérdidas y ganancias. No obstante, se reconoce en el patrimonio neto el efecto impositivo relacionado con partidas que se registran directamente en el patrimonio neto.

Los activos y pasivos por impuesto corriente se valorarán por las cantidades que se espera pagar o recuperar de las autoridades fiscales, de acuerdo con la normativa vigente o aprobada y pendiente de publicación en la fecha de cierre del ejercicio.


VOLCANARIAS
SERVICENTER S.L.
CIFB 6615277

Los impuestos diferidos se calculan, de acuerdo con el método del pasivo, sobre las diferencias temporarias que surgen entre las bases fiscales de los activos y pasivos y sus valores en libros. Sin embargo, si los impuestos diferidos surgen del reconocimiento inicial de un activo o un pasivo en una transacción distinta de una combinación de negocios que en el momento de la transacción no afecta ni al resultado contable ni a la base imponible del impuesto no se reconocen. El impuesto diferido se determina aplicando la normativa y los tipos impositivos aprobados o a punto de aprobarse en la fecha del balance y que se espera aplicar cuando el correspondiente activo por impuesto diferido se realice o el pasivo por impuesto diferido se liquide.

Los activos por impuestos diferidos se reconocen en la medida en que resulte probable que se vaya a disponer de ganancias fiscales futuras con las que poder compensar las diferencias temporarias.

4.10 Prestaciones a los empleados

Los gastos de personal incluyen todos los sueldos y las obligaciones de orden social obligatorias o voluntarias devengadas en cada momento, reconociendo las obligaciones por pagas extras, vacaciones o sueldos variables y sus gastos asociados.

Las indemnizaciones por cese se pagan a los empleados como consecuencia de la decisión de la Sociedad de rescindir su contrato de trabajo antes de la edad normal de jubilación o cuando el empleado acepta renunciar voluntariamente a cambio de esas prestaciones. La Sociedad reconoce estas prestaciones cuando se ha comprometido de forma demostrable a cesar en su empleo a los trabajadores de acuerdo con un plan formal detallado sin posibilidad de retirada o a proporcionar indemnizaciones por cese como consecuencia de una oferta para animar a una renuncia voluntaria. Las prestaciones que no se van a pagar en los doce meses siguientes a la fecha del balance se descuentan a su valor actual.


4.11 Provisiones y pasivos contingentes

Las provisiones se valoran por el valor actual de los desembolsos que se espera que sean necesarios para liquidar la obligación usando un tipo antes de impuestos que refleje las evaluaciones del mercado actual del valor temporal del dinero y los riesgos específicos de la obligación. Los ajustes en la provisión con motivo de su actualización se reconocen como un gasto financiero conforme se van devengando.

Las provisiones con vencimiento inferior o igual a un año, con un efecto financiero no significativo no se descuentan.

Cuando se espera que parte del desembolso necesario para liquidar la provisión sea reembolsado por un tercero, el reembolso se reconoce como un activo independiente, siempre que sea prácticamente segura su recepción.

Por su parte, se consideran pasivos contingentes aquellas posibles obligaciones surgidas como consecuencia de sucesos pasados, cuya materialización está condicionada a que ocurra o no uno o más eventos futuros independientes de la voluntad de la Sociedad. Los eventuales pasivos contingentes no son objeto de registro contable presentándose detalle de los mismos en la memoria.



4.12 Reconocimiento de ingresos

a) Ingresos por venta de bienes o servicios

Una empresa reconocerá los ingresos por el desarrollo ordinario de su actividad cuando se produzca la transferencia del control de los bienes o servicios comprometidos con los clientes. En ese momento, la empresa valorará el ingreso por el importe que refleje la contraprestación a la que espere tener derecho a cambio de dichos bienes o servicios.

Para aplicar este criterio fundamental de registro contable de ingresos, la empresa sigue el proceso que se detalla en la NRV 14ª "Ingresos por ventas y prestación de servicios" del Plan General de Contabilidad.

Con el fin de contabilizar los ingresos atendiendo al fondo económico de las operaciones, puede ocurrir que los componentes identificables de una misma transacción deban reconocerse aplicando criterios diversos, como una venta de bienes y los servicios anexos; a la inversa, transacciones diferentes pero ligadas entre sí se tratarán contablemente de forma conjunta.

Los créditos por operaciones comerciales se valorarán de acuerdo con lo dispuesto en la norma relativa a instrumentos financieros.


Los ingresos ordinarios procedentes de la venta de bienes y de la prestación de servicios se valorarán por el importe monetario o, en su caso, por el valor razonable de la contrapartida, recibida o que se espere recibir, derivada de la misma, que, salvo evidencia en contrario, será el precio acordado para los activos a transferir al cliente, deducido: el importe de cualquier descuento, rebaja en el precio u otras partidas similares que la empresa pueda conceder, así como los intereses incorporados al nominal de los créditos. No obstante, podrán incluirse los intereses incorporados a los créditos comerciales con vencimiento no superior a un año que no tengan un tipo de interés contractual, cuando el efecto de no actualizar los flujos de efectivo no sea significativo.

No formarán parte de los ingresos los impuestos que gravan las operaciones de entrega de bienes y prestación de servicios que la empresa debe repercutir a terceros como el impuesto sobre el valor añadido y los impuestos especiales, así como las cantidades recibidas por cuenta de terceros.

La empresa tomará en cuenta en la valoración del ingreso la mejor estimación de la contraprestación variable si es altamente probable que no se produzca una reversión significativa del importe del ingreso reconocido cuando posteriormente se resuelva la incertidumbre asociada a la citada contraprestación.

Por excepción a la regla general, la contraprestación variable relacionada con los acuerdos de cesión de licencias, en forma de participación en las ventas o en el uso de esos activos, solo se reconocerá cuando (o a medida que) ocurra el que sea posterior de los siguientes sucesos:

- Tenga lugar la venta o el uso posterior;
- La obligación que asume la empresa en virtud del contrato y a la que se ha asignado parte o toda la contraprestación variable ha sido satisfecha (o parcialmente satisfecha).



VOLCANARIAS
SERVICENTER S.L.
CIF 28277

b) Ingresos por intereses

Los ingresos por intereses se reconocen usando el método del tipo de interés efectivo. Cuando una cuenta a cobrar sufre pérdida por deterioro del valor, la Sociedad reduce el valor contable a su importe recuperable, descontando los flujos futuros de efectivo estimados al tipo de interés efectivo original del instrumento, y continúa llevando el descuento como menos ingreso por intereses.

4.13 ArrendamientosCuando la Sociedad es el arrendatario – Arrendamiento operativo

Los arrendamientos en los que el arrendador conserva una parte importante de los riesgos y beneficios derivados de la titularidad se clasifican como arrendamientos operativos. Los pagos en concepto de arrendamiento operativo (netos de cualquier incentivo recibido del arrendador) se cargan en la cuenta de pérdidas y ganancias del ejercicio en que se devengan sobre una base lineal durante el período de arrendamiento.

Cuando la Sociedad es el arrendador – Arrendamiento operativo

Cuando los activos son arrendados bajo arrendamiento operativo, el activo se incluye en el balance de acuerdo con su naturaleza. Los ingresos derivados del arrendamiento se reconocen de forma lineal durante el plazo del arrendamiento.

4.14 Transacciones en moneda extranjeraa) Moneda funcional y de presentación

Las cuentas anuales de la Sociedad se presentan en euros, que es la moneda de presentación y funcional de la Sociedad.

5. Inmovilizado intangible

El detalle y movimiento de las partidas incluidas en este epígrafe del balance es el siguiente:

	Saldo al 31.12.2020	Altas	Bajas	Trasposos	Saldo al 31.12.2021
Coste					
Aplicaciones informáticas	11.881,14	-	-	-	11.881,14
Total Coste	11.881,14	-	-	-	11.881,14
Amortización acumulada					
Aplicaciones informáticas	(10.956,65)	(897,58)	-	-	(11.854,23)
Valor neto	924,49				26,91

VOLCANARIAS
SERVICENTER S.L.
CIF 67961277

MEMORIA CORRESPONDIENTE AL EJERCICIO DEL 31 DE DICIEMBRE DE 2021

El detalle y movimiento de las partidas incluidas en el inmovilizado intangible del ejercicio 2020 es el siguiente:

	Saldo al 31.12.2019	Altas	Bajas	Trasposos	Saldo al 31.12.2020
Coste					
Aplicaciones informáticas	11.881,14	-	-	-	11.881,14
Total Coste	11.881,14	-	-	-	11.881,14
Amortización acumulada					
Aplicaciones informáticas	(8.360,65)	(2.596,00)	-	-	(10.956,65)
Valor neto	3.520,49	(2.596,00)	-	-	924,49

a.- Inmovilizado intangible totalmente amortizado y en uso

El importe de los elementos totalmente amortizados y en uso, a 31 de diciembre de 2021 ascendía a 3.590,00 euros (2020: 3.590,00 euros).

b.- Activos afectos a garantías y restricciones a la titularidad

A 31 de diciembre de 2021 ni a 31 de diciembre de 2020, no existen activos intangibles sujetos a restricciones de titularidad o pignorados como garantías de pasivos.

6. Inmovilizado material

El detalle y movimiento de las partidas incluidas en el inmovilizado material del ejercicio 2021 es el siguiente:

	Saldo al 31.12.2020	Altas	Bajas	Trasposos	Saldo al 31.12.2021
Coste					
Construcciones	54.380,08	-	-	-	54.380,08
	54.380,08	-	-	-	54.380,08
Otras instalaciones, utillaje y mobiliario	400.650,02	9.061,79	(20.053,21)	-	389.658,60
Otro inmovilizado	1.501.589,96	1.392.645,50	(1.425.980,89)	-	1.468.254,57
Anticipos para inmovilizaciones materiales	-	-	-	-	-
	1.902.239,98	1.401.707,29	(1.446.034,10)	-	1.857.913,17
Amortización acumulada					
Construcciones	(14.657,60)	(1.628,73)	-	7.357,20	(8.929,13)
Otras instalaciones, utillaje y mobiliario	(242.029,40)	(40.733,39)	10.275,07	(3.880,96)	(276.368,68)
Otros inmovilizado	(340.598,25)	(177.449,47)	214.646,47	-	(303.401,25)
	(597.285,25)	(219.811,59)	224.921,54	3.476,24	(588.699,06)
Neto	1.359.334,81	1.181.895,70	(1.221.112,56)	3.476,24	1.323.594,19

VOLCANARIAS SERVICENTER S.L.

MEMORIA CORRESPONDIENTE AL EJERCICIO DEL 31 DE DICIEMBRE DE 2021

El detalle y movimiento de las partidas incluidas en el inmovilizado material del ejercicio 2020 es el siguiente:

	Saldo al 31.12.2019	Altas	Bajas	Traspasos	Saldo al 31.12.2020
Coste					
Construcciones	53.956,08	-	-	424,00	54.380,08
	53.956,08	-	-	424,00	54.380,08
Otras instalaciones, utillaje y mobiliario	422.279,51	5.500,58	(27.130,67)	0,60	400.650,02
Otro inmovilizado	2.058.944,21	390.028,23	(947.382,48)	-	1.501.589,96
Anticipos para inmovilizaciones materiales	-	-	-	-	-
	2.481.223,72	395.528,81	(974.513,15)	0,60	1.902.239,98
Amortización acumulada					
Construcciones	(9.495,01)	(5.162,59)	-	-	(14.657,60)
Otras instalaciones, utillaje y mobiliario	(187.058,34)	(54.971,06)	-	-	(242.029,40)
Otros inmovilizado	(332.091,11)	(196.528,34)	189.077,97	(1.056,77)	(340.598,25)
	(528.644,46)	(256.661,99)	189.077,97	(1.056,77)	(597.285,25)
Neto	2.006.535,34	138.866,82	(785.435,18)	(632,17)	1.359.334,81

a.- Inmovilizado material totalmente amortizado y en uso

El importe de los elementos totalmente amortizados y en uso a 31 de diciembre de 2021 ascendía a 88.534,44 euros (2020: 60.875,88 euros).

	Euros	
	A 31 de diciembre	A 31 de diciembre
	2021	2020
Maquinaria	2.441,24	2.441,24
Utillaje	34.286,31	29.586,18
Equipos para procesos de información	18.636,47	10.641,85
Elementos de transporte	30.582,94	18.206,61
Otro inmovilizado	2.587,48	-
	88.534,44	60.875,88

b.- Seguros


Es política de la Sociedad contratar todas las pólizas de seguros que se estiman necesarias para dar cobertura a los posibles riesgos que pudieran afectar a los elementos del inmovilizado material.

c.- Activos afectos a garantías y restricciones a la titularidad

A 31 de diciembre de 2021 no existen activos afectos a garantías y restricciones a la titularidad.

d.- Pérdidas por deterioro.

Durante los ejercicios 2021 y 2020 no se han reconocido ni revertido correcciones valorativas por deterioro significativas para ningún inmovilizado material individual.



e.- Arrendamiento operativo (como arrendador)

Los contratos de arrendamiento operativos que tiene contratado la Sociedad se han reconocido por valor razonable. El valor neto contable de los elementos los cuales se han destinado a arrendamiento operativo asciende 449.145,98 euros. El importe de pagos mínimos por arrendamientos (ver nota 17a), los cuales presentan un vencimiento a dos años, es el siguiente:

	Euros	
	2021	2020
Menos de un año	449.145,98	366.228,41
Entre uno y cinco años	321.476,00	39.470,00
Más de cinco años	-	-
Total	770.621,98	405.698,41

f) Bienes bajo arrendamiento financiero

A cierre de ejercicio la Sociedad tiene cuatro leasings financieros por la compra de inmovilizado material (ver nota 15). Los pagos mínimos por realizar por dichos arrendamientos financieros son de:

	Euros	
	2021	2020
Hasta un año	94.494,29	50.723,59
Entre uno y cinco años	70.708,04	54.992,81
Más de cinco años	-	-
Total	165.202,33	105.716,40

7. Inversiones Inmobiliarias

El detalle y movimiento de las partidas incluidas en este epígrafe del balance es el siguiente:

	Saldo al 31.12.2020	Altas	Bajas	Traspasos	Saldo al 31.12.2021
Coste					
Terrenos	34.105,08	-	-	-	34.105,08
Construcciones	396.293,22	-	(127.398,63)	-	268.894,59
Total Coste	430.398,30	-	(127.398,63)	-	302.999,67
Amortización acumulada					
Construcciones	(9.810,23)	(4.220,89)	4.689,69	(3.476,04)	(12.817,47)
Valor neto	420.588,07	(4.220,89)	(122.708,94)	(3.476,04)	290.182,20

VOLCANARIAS
SERVICENTER S.L.
CIF 756 3277

VOLCANARIAS SERVICENTER S.L.

MEMORIA CORRESPONDIENTE AL EJERCICIO DEL 31 DE DICIEMBRE DE 2021

El detalle y movimiento de las partidas incluidas en las inversiones inmobiliarias del ejercicio 2020 es el siguiente:

	Saldo al 31.12.2019	Altas	Bajas	Traspasos	Saldo al 31.12.2020
Coste					
Terrenos	34.105,08	-	-	-	34.105,08
Construcciones	396.293,22	-	-	-	396.293,22
Total Coste	430.398,30	-	-	-	430.398,30
	Saldo al 31.12.2019	Altas	Bajas	Traspasos	Saldo al 31.12.2020
Amortización acumulada					
Construcciones	(7.542,11)	(2.268,12)	-	-	(9.810,23)
Deterioro inmovilizado	-	-	-	-	-
Valor neto	422.856,19	(2.268,12)	-	-	420.588,07

a.- Inversiones inmobiliarias totalmente amortizado y en uso

A cierre del ejercicio la Sociedad no tiene inversiones inmobiliarias totalmente amortizado y en uso.

b.- Seguros

Es política de la Sociedad contratar todas las pólizas de seguros que se estiman necesarias para dar cobertura a los posibles riesgos que pudieran afectar a los elementos de las inversiones inmobiliarias.

c.- Activos afectos a garantías y restricciones a la titularidad

A 31 de diciembre de 2021, y a 31 de diciembre de 2020, no existen activos afectos a garantías y restricciones a la titularidad.

d.- Pérdidas por deterioro.

Durante el ejercicio 2021 no se han reconocido ni revertido correcciones valorativas por deterioro significativas para ningún inmovilizado material individual.

e. - Bienes bajo arrendamiento operativo (como arrendador)

La Sociedad dispone de viviendas que se destinan para la obtención de ingresos a través de los arrendamientos de las mismas, las cuales generaron en el ejercicio unos ingresos por importe de 30.153,96 euros (2020: 33.517,05 euros). En la cuenta de pérdidas y ganancias se han incluido ingresos por arrendamientos correspondientes por alquileres de los bienes antes mencionados por importe de 30.153,96 euros (2020: 33.517,05 euros) (Ver nota 17h).

	Euros	
	2021	2020
Menos de un año	30.153,96	33.517,05
Entre uno y cinco años	118.800,00	118.800,00
Más de cinco años	68.725,00	98.425,00
	217.678,96	250.742,05

8. Existencias

El detalle de las existencias a 31 de diciembre de 2021 es el siguiente:

	Euros	
	2021	2020
Comerciales	2.698.422,71	1.464.673,52
Anticipos a proveedores	-	-
	2.698.422,71	1.464.673,52

9. Análisis de instrumentos financieros**9.1 Análisis por categorías**

El valor en libros de cada una de las categorías de instrumentos financieros establecidas en la norma de registro y valoración de "Instrumentos financieros" salvo el efectivo y otros activos líquidos equivalentes, es el siguiente:

	Euros					
	Activos financieros a largo plazo					
	Instrumentos de patrimonio		Valores representativos de deuda		Créditos Derivados	Otros
	31.12.2021	31.12.2020	31.12.2021	31.12.2020	31.12.2021	31.12.2020
Activos a valor razonable con cambios en pérdidas y ganancias:						
- Otros	37.240,00	12.240,00	-	-	-	-
Activos financieros a coste amortizado	-	-	-	-	10.100,00	14.400,00
	37.240,00	12.240,00			10.100,00	14.400,00

	Euros					
	Activos financieros a corto plazo					
	Instrumentos de patrimonio		Valores representativos de deuda		Créditos Derivados	Otros
	31.12.2021	31.12.2020	31.12.2021	31.12.2020	31.12.2021	31.12.2020
Activos a valor razonable con cambios en pérdidas y ganancias:						
- Cartera de negociación	75.000,00	50.000,00	-	-	-	-
Activos financieros a coste amortizado	-	-	-	-	1.758.898,23	721.157,35
	75.000,00	50.000,00			1.758.898,23	721.157,35

Handwritten signature and stamp of Volcanarias Servicenter S.L. with CIF 67161271.

		Euros					
		Pasivos financieros a largo plazo					
		Deudas con entidades de crédito		Deudas con empresas del grupo		Derivados y Otros	
		31.12.2021	31.12.2020	31.12.2021	31.12.2020	31.12.2021	31.12.2020
Pasivos financieros a coste amortizado		1.484.055,42	1.764.284,52	-	-	3.025,00	10.094,05
		1.484.055,42	1.764.284,52	-	-	3.025,00	10.094,05

		Euros					
		Pasivos financieros a corto plazo					
		Deudas con entidades de crédito		Deudas con empresas del grupo		Derivados y Otros	
		31.12.2021	31.12.2020	31.12.2021	31.12.2020	31.12.2021	31.12.2020
Pasivos financieros a coste amortizado		3.596.271,36	2.599.667,33	-	-	1.210.556,25	461.299,24
		3.596.271,36	2.599.667,33	-	-	1.210.556,25	461.299,24

9.2 Análisis por vencimientos

Los importes de los activos y pasivos financieros con un vencimiento determinado o determinable clasificado por año de vencimiento son los siguientes:

		Activos financieros						
							Años	
		2022	2023	2024	2025	2026	Posteriores	Total
Activos a valor razonable con cambios en pérdidas y ganancias:								
- Cartera de negociación		75.000,00	-	-	-	-	-	75.000,00
- Designados								
- Otros							37.240,00	37.240,00
Activos financieros a coste amortizado		1.758.898,23	-	-	-	-	10.100,00	1.768.998,23
		1.833.898,23	-	-	-	-	47.340,00	1.881.238,23

		Pasivos financieros						
							Años	
		2022	2023	2024	2025	2026	Posteriores	Total
Pasivos financieros a coste amortizado		4.806.827,61	558.965,94	441.136,11	364.456,82	119.496,55	3.025,00	6.293.908,03
		4.806.827,61	558.965,94	441.136,11	364.456,82	119.496,55	3.025,00	6.293.908,03

MEMORIA CORRESPONDIENTE AL EJERCICIO DEL 31 DE DICIEMBRE DE 2021

Los importes de los activos y pasivos financieros para el ejercicio 2020 con un vencimiento determinado o determinable clasificado por año de vencimiento son los siguientes:

	Activos financieros						Total
	2021	2022	2023	2024	2025	Años Posteriores	
Activos a valor razonable con cambios en pérdidas y ganancias:							50.000,00
- Cartera de negociación	50.000,00	-	-	-	-	-	
- Designados							
- Otros							
Activos financieros a coste amortizado	721.157,35	-	-	-	-	26.640,00	747.797,35
	771.157,35	-	-	-	-	26.640,00	797.797,35
	Pasivos financieros						Total
	2021	2022	2023	2024	2025	Años Posteriores	
Pasivos financieros a coste amortizado	3.060.966,57	683.353,89	482.532,26	456.440,91	141.957,46	10.094,05	4.835.345,14
	3.060.966,57	683.353,89	482.532,26	456.440,91	141.957,46	10.094,05	4.835.345,14

9.3 Información sobre la naturaleza y el nivel de riesgo de instrumentos financieros

Las actividades de la Sociedad están expuestas a diversos riesgos financieros: riesgo de mercado (incluyendo riesgo de tipo de interés y riesgo de precios), riesgo de crédito y riesgo de liquidez, cuya gestión está controlada por el Administrador Unico, el cual tiene establecido los mecanismos necesarios con el objetivo de minimizar los efectos potenciales sobre la rentabilidad financiera.

Riesgo de Mercado:

Se asume que el valor en libros de los créditos y débitos por operaciones comerciales, valoradas según se indica en la nota 4.5, se aproxima a su valor razonable. El valor razonable de los pasivos financieros a efectos de la presentación de información financiera se estima descontando los flujos contractuales futuros de efectivo al tipo de interés corriente del mercado del que puede disponer la Sociedad para instrumentos financieros similares.

La Sociedad no opera en el ámbito internacional y, por tanto, no está expuesto a riesgo de tipo de cambio por operaciones con divisas no surgiendo el riesgo de tipo de cambio de transacciones comerciales futuras, activos y pasivos reconocidos e inversiones netas en operaciones en el extranjero.

Riesgo de Crédito:

La Sociedad no tiene riesgo de crédito significativo, ya que la misma no ha cedido créditos exceptuando aquellos relacionados con su tráfico comercial. Adicionalmente, las operaciones que surgen del tráfico de la Sociedad, se les realiza un seguimiento de su antigüedad, dotando aquellos cuyo saldo supere los plazos de cobro establecidos con cada uno de los clientes.

MEMORIA CORRESPONDIENTE AL EJERCICIO DEL 31 DE DICIEMBRE DE 2021

Riesgo de Liquidez:

Se mantiene una gestión adecuada del riesgo de liquidez a través de la disposición de efectivo y valores negociables, la cual se considera suficiente para afrontar las necesidades previstas.

10. Préstamos y partidas a cobrar

	Euros	
	2021	2020
Préstamos y partidas a cobrar a largo plazo:		
Créditos y fianzas a largo plazo	10.100,00	14.400,00
	10.100,00	14.400,00
Préstamos y partidas a cobrar a corto plazo:		
- Clientes y deudores	1.833.200,86	804.512,92
- Deterioro de valor de créditos por operaciones comerciales	(80.096,27)	(84.356,59)
- Personal	1.291,13	-
- Otros activos financieros	4.502,51	1.001,02
	1.758.898,23	721.157,35
	1.768.998,23	735.557,35

La Sociedad considera que el importe en libros de las cuentas de deudores comerciales y otras cuentas a cobrar se aproxima a su valor razonable.

El detalle de los clientes de dudoso cobro es el siguiente:

	Euros	
	2021	2020
Saldo inicial	(80.096,27)	-
Provisión por deterioro de valor de cuentas a cobrar	-	(80.096,27)
Aplicación / Reversión provisión por deterioro de valor de cuentas a cobrar	-	-
Otros movimientos	-	-
Saldo final	(80.096,27)	(80.096,27)

El reconocimiento y la reversión de las correcciones valorativas por deterioro de las cuentas a cobrar a clientes se han incluido dentro de "Otros gastos de explotación" en la cuenta de pérdidas y ganancias.

Normalmente se dan de baja los importes cargados a la cuenta de deterioro de valor cuando no existen expectativas de recuperar el saldo pendiente correspondiente.

VOLCANARIAS
SERVICENTER S.L.
CIF 575615277

11. Inversiones Financieras a largo y corto plazo

	2021	2020
Inversiones financieras a LP		
Participaciones en instrumentos del patrimonio	37.240,00	12.240,00
Otros activos financieros	10.100,00	14.400,00
	47.340,00	26.640,00
Inversiones financieras a corto plazo		
Participaciones en instrumentos del patrimonio	75.000,00	50.000,00
- Otros activos financieros	4.502,51	1.001,02
	79.502,51	51.001,02

El importe registrado de las inversiones financieras en patrimonio a largo plazo, corresponde con participaciones en la entidad Caja Siete.

Por otro lado, el importe registrado en las participaciones en instrumentos de patrimonio tanto a largo como a corto plazo se tratan de activos a valor razonable con cambios en pérdidas y ganancias contratados en diversas entidades financieras, siendo estas Cajasiere y Banco Santander.

El valor razonable de dichos instrumentos financieros se basa en el valor liquidativo a la fecha de balance (cierre del ejercicio) que notifica la entidad financiera que actúa como entidad gestora. La sociedad estima que el valor liquidativo a fecha de balance no difiere significativamente de su valor razonable en la misma fecha.

Las variaciones producidas de los activos a valor razonable con cambios en pérdidas y ganancias se deben a la contratación durante el ejercicio de dos nuevos instrumentos financieros.

12. Efectivo y otros activos equivalentes

	Euros	
	2021	2020
Tesorería	2.616.760,05	2.365.300,74
	2.616.760,05	2.365.300,74

13. Capital y prima de emisión

a) Capital

	Euros	
	2021	2020
Capital escriturado	100.000,00	100.000,00
	100.000,00	100.000,00

El capital social de la Compañía asciende a 100.000,00 euros (2020: 100.000,00 euros) y está compuesta por 1.000,00 participaciones (2020: 1.000,00 participaciones) de 100,00 euros cada una, totalmente suscritas y desembolsadas. Todas las participaciones constitutivas del capital social gozan de los mismos derechos.

14. Reservas y resultados de ejercicios anteriores

El detalle de las Reservas a 31 de diciembre de 2021 son las siguientes:

	Euros	
	2021	2020
Legal y estatutarias:		
- Reserva legal	20.000,00	20.000,00
	20.000,00	20.000,00
Otras reservas:		
- Reservas voluntarias	(114.664,74)	(136.422,89)
-Reservas Especiales (Reserva para inversiones en canarias)	1.823.000,00	1.823.000,00
- Reservas de capitalización y nivelación	-	21.758,15
	1.708.335,26	1.708.335,26
	1.728.335,26	1.728.335,26

Reserva legal

La reserva legal ha sido dotada de conformidad con el artículo 274 de la Ley de Sociedades de Capital, que establece que, en todo caso, una cifra igual al 10 por 100 del beneficio del ejercicio se destinará a ésta hasta que alcance, al menos, el 20 por 100 del capital social. No puede ser distribuida y si es usada para compensar pérdidas, en el caso de que no existan otras reservas disponibles suficientes para tal fin, debe ser repuesta con beneficios futuros.

Reservas Especiales (Reserva para Inversiones en Canarias)

La Sociedad está afectada por la reserva para inversiones en Canarias (R.I.C.), regulada en la ley 19/1994.

De acuerdo con dicha Ley, la reserva dotada se materializará en un plazo de 3 años contados a partir del devengo del impuesto correspondiente al ejercicio en que se ha dotado. Una vez materializada la reserva en las condiciones estipuladas por la ley, los elementos deben cumplir un plazo de mantenimiento de 5 años en la Sociedad. Las reservas se consideran indisponibles en tanto no se cumplen los plazos anteriormente señalados.

El total de las reservas afectas a la R.I.C. son las siguientes:

Año	Euros
2013	90.000,00
2014	245.000,00
2015	450.000,00
2016	350.000,00
2017	300.000,00
2018	215.000,00
2019	173.000,00
Total reservas	1.823.000,00

VOLCANARIAS SERVICENTER S.L.
CIF 57161327

Las Reservas para Inversiones en Canarias se encuentran totalmente materializadas, (Nota 18). Asimismo, existe un importe de 90.000,00 euros de libre disposición.

15. Débitos y partidas a pagar

	Euros	
	2021	2020
Débitos y partidas a pagar a largo plazo		
-Deudas con entidades de crédito	1.413.347,38	1.709.291,71
- Acreedores por arrendamiento financiero	70.708,04	54.992,81
- Otros pasivos financieros	3.025,00	10.094,05
	1.487.080,42	1.774.378,57
Débitos y partidas a pagar a corto plazo		
-Deudas con entidades de crédito	3.501.777,07	2.548.943,74
- Acreedores por arrendamiento financiero	94.494,29	50.723,59
-Otros pasivos financieros	15.060,00	15.060,00
- Proveedores	668.312,01	394.476,82
- Otros acreedores	465.967,59	43.762,42
- Personal	285,60	
- Anticipo de clientes	60.931,05	8.000,00
	4.806.827,61	3.060.966,57
	6.293.908,03	4.835.345,14

a.- Préstamos con entidades de crédito a corto plazo y a largo plazo

	Euros	
	2021	2020
Préstamos con entidades financieras	1.906.616,89	2.210.520,36
Línea de financiación de importaciones	1.490.582,41	1.327.277,95
Confirming	250.433,54	161.291,98
Deudas por efectos descontados	385.044,78	11.770,00
Pólizas de crédito	877.050,46	546.065,95
Cuentas corrientes con saldo acreedor y tarjetas de crédito	5.396,37	1.309,21
Total Corto Plazo y Largo Plazo	4.915.124,45	4.258.235,45

La Dirección considera que la Sociedad será capaz de cumplir puntualmente con todas las obligaciones contractuales derivadas de los préstamos.

Los vencimientos de las deudas con entidades de crédito son los siguientes:

	Euros						
	2022	2023	2024	2025	2026	Años Posteriores	Total
Deudas con entidades de crédito	3.501.777,07	514.828,67	414.565,34	364.456,82	119.496,55	-	4.915.124,45

VOLCANARIAS SERVICENTER S.L.

MEMORIA CORRESPONDIENTE AL EJERCICIO DEL 31 DE DICIEMBRE DE 2021

La Sociedad no posee préstamos bancarios a largo y corto plazo que estén sujetos a garantías hipotecarias, bienes muebles o garantía personal. Dichos préstamos no sujetos son los siguientes:

	Euros	
	Importe a CP	Importe a LP
PRESTAMO CAIXABANK	105.990,80	17.794,24
PRESTAMO CAIXABANK	24.178,50	34.795,11
PRESTAMO CAIXABANK	21.660,32	-
PRESTAMO CAIXABANK	18.997,51	19.380,84
PRESTAMO CAIXABANK	38.159,25	45.789,78
PRESTAMO SANTANDER	15.152,74	48.464,16
PRESTAMO SANTANDER	14.362,57	45.936,88
PRESTAMO BANKINTER	31.488,53	39.841,76
PRESTAMO SANTANDER ICO	101.893,96	532.729,94
PRESTAMO CAIXABANK ICO	121.385,33	628.614,67
	493.269,51	1.413.347,38

El detalle de las otras deudas a corto plazo es el siguiente:

	Euros	
	Dispuesto	Límite
BANCA MARCH CRÉDITO	62.215,93	145.000,00
BANKINTER CRÉDITO	108.236,23	120.000,00
CAJASIETE CRÉDITO	325.227,30	408.000,00
CAJASIETE IMPORTACION	983.519,72	1.000.000,00
CAJASIETE CONFIRMING	250.433,54	250.000,00
CAJASIETE LINEA DE DESCUENTO COMERCIAL	86.916,10	75.000,00
CAJASIETE TARJETA CRÉDITO	2.044,98	6.000,00
CAJASIETE TARJETA CRÉDITO	2.479,66	10.000,00
SANTANDER CARTERA DE EFECTOS	287.443,43	600.000,00
VFS SERVICES POLIZA	381.371,00	1.500.000,00
CAIXA IMPORTACION	507.062,69	-
CAIXA TARJETA DE CRÉDITO	871,73	3.300,00
EFECTOS DESCONTADOS	10.685,25	-
	3.008.507,56	4.117.300,00

El desglose anterior incluye la partida de cuentas corrientes con saldo acreedor y tarjetas de crédito, más los efectos descontados que tiene la Sociedad con varias entidades financieras, así como diferentes pólizas de crédito, confirming y financiaciones a la importación. El importe total dispuesto de dichas deudas se encuentra por debajo del total del límite establecido con las distintas entidades financieras

b) Información sobre el aplazamiento de pagos efectuados a proveedores. DA 31 "Deber de información" de la Ley 15/2010, de 5 de julio.



VOLCANARIAS SERVICENTER S.L.
 CIFB70615277

MEMORIA CORRESPONDIENTE AL EJERCICIO DEL 31 DE DICIEMBRE DE 2021

Se informa de que, a 31 de diciembre de 2021, el período medio de pago a proveedores no acumula un aplazamiento superior al plazo legal de pago debido a que el aplazamiento de dichos saldos no excede al plazo establecido por la Ley 15/2010 para el ejercicio 2021 (60 días).

	2021	2020
	Días	Días
- Período medio de pago a proveedores	48	45

16. Administraciones Públicas

El detalle de cuentas deudoras con las Administraciones Públicas es el siguiente:

	Euros	
	2021	2020
H ³ P ³ deudora por Impuesto diferido	-	72.299,63
Total	-	72.299,63
H ³ P ³ deudora por IGIC	13.650,00	11.514,36
H ³ P ³ deudora por devolución impuesto	477,69	477,69
H ³ P ³ IVA soportado	117,45	-
H ³ P ³ IGIC soportado	28.798,51	3.890,32
Total	43.043,65	15.882,37

El detalle de las cuentas acreedoras con las Administraciones Públicas es el siguiente:

	Euros	
	2021	2020
H ³ P ³ acreedora por IGIC	-	10.270,16
H ³ P ³ acreedora por Impuesto sobre sociedades	54.585,99	-
H ³ P ³ acreedora por retenciones practicadas Seguridad Social, acreedora	23.732,84	12.086,41
	23.923,48	15.091,42
Total	102.242,31	37.447,99

17. Provisiones a corto plazo

El detalle de las provisiones a corto plazo es el siguiente:

	Euros	
	2021	2020
Saldo inicial	(157.575,91)	(148.726,49)
Provisión por deterioro de valor de cuentas a cobrar	(14.236,23)	(8.849,42)
Aplicación / Reversión provisión por deterioro de valor de cuentas a cobrar	-	-
Otros movimientos	-	-
Saldo final	(171.812,14)	(157.575,91)

El reconocimiento y la reversión de las correcciones valorativas por deterioro de las cuentas a cobrar a clientes se han incluido dentro de "Otros gastos de explotación" en la cuenta de pérdidas y ganancias.

Normalmente se dan de baja los importes cargados a la cuenta de deterioro de valor cuando no existen expectativas de recuperar el saldo pendiente correspondiente.

18. Ingresos y gastos

a) Cifra de negocios

	Euros	
	2021	2020
Ventas de mercaderías	11.460.124,27	4.633.727,32
Prestación de servicios	760.088,40	1.011.840,84
Total	12.220.212,67	5.645.568,16

El importe neto de la cifra de negocios de la Sociedad a 31 de diciembre de 2021 ascendía a 12.220.212,67 euros, de los cuales 10.564.422,39 euros están compuestos por ventas de vehículos industriales, maquinaria y recambios de vehículos industriales, 449.145,98 euros por arrendamientos operativos de maquinaria (Ver Nota 6 e), 509.012,36 euros por trabajos realizados en los talleres de reparación de vehículos industriales y 697.631,94 euros correspondientes a otras ventas. Todas las ventas están realizadas en la provincia de Santa Cruz de Tenerife.

b) Aprovisionamientos

	Euros	
	2021	2020
Compras mercaderías	(10.897.602,59)	(2.806.399,08)
Compras de otros aprovisionamientos	(10.417,95)	(8.329,43)
Trabajos realizados por otras empresas	(21.525,03)	(13.734,98)
Rappels por compras	56.524,62	37.066,19
Variación de existencias	1.233.749,19	(1.694.831,24)
	(9.639.271,76)	(4.486.228,54)

c) Gastos de personal

	Euros	
	2021	2020
Sueldos, salarios y asimilados	(457.511,22)	(430.165,17)
Cargas sociales:	(119.917,48)	(146.857,07)
	(577.428,70)	(577.022,24)

VOLCANARIAS SERVICENTER S.L.
CIFB76615777

VOLCANARIAS SERVICENTER S.L.

MEMORIA CORRESPONDIENTE AL EJERCICIO DEL 31 DE DICIEMBRE DE 2021

El número medio de empleados en el curso del ejercicio distribuido por categorías y sexo es el siguiente:

CATEGORÍAS	Número Medio de Empleados 2021			Número Medio de Empleados 2020		
	Hombre	Mujer	TOTAL	Hombre	Mujer	TOTAL
Gerente	1	-	1	1	-	1
Directivos	-	1	1	1	1	2
Director Financiero	1	-	1	1	-	1
Oficial Adm. 1ª	1	1	2	-	1	1
Administrativo 2ª	-	-	-	-	-	-
Jefe de Taller	1	-	1	1	-	1
Jefe de Recambios	1	-	1	1	-	1
Asesor de Serv.	1	-	1	1	-	1
Aux. Adm.	1	-	1	-	-	-
Aux. de Recambios	1	-	1	1	-	1
Comercial	-	-	-	1	-	1
Oficial de 1ª	4	-	4	2	-	2
Oficial de 2ª	2	-	2	4	-	4
Oficial de 3ª	2	-	2	6	-	6
TOTAL	16	2	18	20	2	22

Asimismo, la distribución por sexos al cierre del ejercicio del personal de la Sociedad es la siguiente:

CATEGORÍAS	Número de Empleados 2021			Número de Empleados 2020		
	Hombre	Mujer	TOTAL	Hombre	Mujer	TOTAL
Gerente	1	-	1	1	-	1
Directivos	-	1	1	1	1	2
Director Financiero	1	-	1	1	-	1
Oficial Adm. 1ª	2	1	3	-	1	1
Administrativo 2ª	-	-	-	-	-	-
Jefe de Taller	1	-	1	1	-	1
Jefe de Recambios	1	-	1	1	-	1
Asesor de Serv.	1	-	1	1	-	1
Aux. Adm.	1	-	1	-	-	-
Aux. de Recambios	1	-	1	1	-	1
Comercial	-	-	-	1	-	1
Oficial de 1ª	5	-	5	2	-	2
Oficial de 2ª	2	-	2	4	-	4
Oficial de 3ª	2	-	2	6	-	6
TOTAL	18	2	20	20	2	22

No existen personas empleadas en el curso del ejercicio con discapacidad con mayor o igual al treinta y tres por ciento.

d) Otros gastos de explotación

	Euros	
	2021	2020
Servicios exteriores:		
- Arrendamientos y cánones	(90.421,38)	(115.462,74)
- Reparaciones y conservación	(45.158,81)	(43.039,33)
- Servicios de profesionales independientes	(51.778,76)	(57.035,40)
- Transportes	(72.570,49)	(21.957,05)
- Primas de seguros	(38.563,37)	(43.122,96)
- Servicios bancarios y similares	(27.070,51)	(17.569,97)
- Publicidad y propaganda	(2.040,12)	(3.561,15)
- Suministros	(21.667,41)	(30.271,83)
- Otros servicios	(94.995,32)	(99.420,92)
- Otros tributos	(11.778,42)	(8.157,69)
- Pérdidas, deterioro y variación de provisiones por operaciones comerciales	(14.236,23)	(183.296,16)
	(470.280,82)	(622.895,20)

e) Otros resultados

	Euros	
	2021	2020
Gastos excepcionales	(191.261,29)	(73.409,63)
Ingresos excepcionales	64.524,56	39.802,86
	(126.736,73)	(33.606,77)

Los gastos excepcionales por importe de 191.261,29 euros se corresponden con regularizaciones realizadas durante el ejercicio 2021.

Los ingresos excepcionales por importe 64.524,56 euros se corresponden principalmente a regularizaciones con una serie de proveedores durante el ejercicio 2021.

g) Ingresos y Gastos financieros

El detalle de los ingresos y gastos financieros es el siguiente:

	Euros	
	2021	2020
Ingresos financieros:	367.189,43	2.521,60
De participaciones en instrumentos de patrimonio:	463,46	-
En terceros	463,46	-
Otros ingresos financieros	366.725,97	2.521,60
Deudas con terceros	366.725,97	2.521,60
Gastos financieros:	(87.871,69)	(63.350,29)
- Deudas con terceros	(87.871,69)	(63.350,29)
Resultado financiero	279.317,74	(60.828,69)

MEMORIA CORRESPONDIENTE AL EJERCICIO DEL 31 DE DICIEMBRE DE 2021

Los gastos financieros se le han generado a la Sociedad por las Líneas de financiación, descuento de efectos y préstamos con entidades financieras (Nota 15).

En el importe de otros ingresos financieros se encuentra registrado la cantidad de 366.725,97 euros, correspondiente a la cancelación por parte de la Sociedad de deuda financiera, en virtud de la concesión de la Línea Covid de ayudas directas a personas autónomas y empresas prevista en el título I del Real Decreto-Ley 5/2021, de 12 de marzo, de medidas extraordinarias de apoyo a la solvencia empresarial en respuesta a la pandemia de la Covid-19.

h) Otros ingresos de explotación

El detalle de los otros ingresos de explotación que está compuesto por ingresos por arrendamientos e ingresos por servicios diversos:

	Euros	
	2021	2020
Ingresos por arrendamientos	30.153,96	33.517,05
Ingresos por Servicios Diversos	729,16	2.947,93
Subvenciones de explotación incorporadas el ejercicio	221.081,20	26.696,24
	251.964,32	63.161,22

19. Situación fiscal

- a) La conciliación entre el importe neto de ingresos y gastos del ejercicio y la base imponible del impuesto sobre beneficios es la siguiente:

	Euros	
	2021	2020
Resultado contable después de impuestos	817.100,84	(360.130,24)
Correcciones del resultado contable	131.124,61	(62.593,69)
<u>Diferencias permanentes</u>		
- Otros gastos no deducibles	200.998,85	172.349,20
- Dotación Reservas para inversiones en Canarias	(700.000,00)	-
BASE IMPONIBLE ANTES DE LA APLICACIÓN DE LA RESERVA DE CAPITALIZACIÓN	449.224,30	(250.374,73)
COMPENSACIÓN DE BASES IMPONIBLES NEGATIVAS	(244.198,47)	-
BASE IMPONIBLE	205.025,83	(250.374,73)
TIPO IMPOSITIVO	25%	25%
CUOTA ÍNTEGRA	51.256,46	0,00
25% Reserva de Nivelación	-	1.544,07
Crédito a Compensar	-	(61.049,62)
CUOTA LIQUIDA POSITIVA	-	0,00
- Retenciones	(64,62)	(477,69)
- Pagos fraccionados	(4.174,37)	-
- Incremento por pérdida beneficios fiscales periodos anteriores	6.520,60	-
- Intereses de demora	1.047,92	-
IMPORTE A INGRESAR/DEVOLVER	54.585,99	(477,69)



El gasto por el impuesto sobre Sociedades se compone de:

	Euros	
	2021	2020
Gasto corriente	(58.824,98)	-
Impuesto Diferido	(72.299,63)	(62.593,69)
Gasto Impuesto sobre Sociedades	(131.124,61)	(62.593,69)

El movimiento de los activos por impuestos diferidos correspondiente al ejercicio 2021 es el siguiente:

	Euros	
	2021	2020
Saldo inicial	72.299,63	9.705,94
Impuesto diferido	(72.299,63)	62.593,69
Otros movimientos	-	-
Saldo final	-	72.299,63

El movimiento de los pasivos por impuesto diferido correspondiente al ejercicio 2021 es el siguiente:

	Euros	
	2021	2020
Saldo inicial	-	1.544,07
Impuesto diferido	-	(1.544,07)
Saldo final	-	-

La Sociedad tiene pendientes de inspección por las autoridades fiscales los cuatro últimos ejercicios de los principales impuestos que le son aplicables.

Como consecuencia, entre otras, de las diferentes posibles interpretaciones de la legislación vigente, podrían surgir pasivos adicionales como consecuencia de una inspección. En todo caso, el órgano de administración considera que dichos pasivos, caso de producirse, no afectarán significativamente a las cuentas anuales.

La Sociedad tiene pendiente de compensación bases imponibles negativas de ejercicios anteriores por importe de 360.130,24 euros.

Los compromisos de la Sociedad a partir del ejercicio 2014, en donde la sociedad tiene la obligación de mantenerlas y no calificarlas de libre de disposición, así como las inversiones realizadas para la materialización de la RIC según el Artículo 27 de la Ley 19/1994 del REF y de su Reglamento, R.D. 1758/2007 son los siguientes:

Fecha Adquisición	Cuenta	Descripción	Dotación	Inversión	Pendiente Materializar	Fecha Límite
31/12/2015	114502014	R.I.C. EJERCICIO 2014	245.000,00		245.000,00	31/12/2018
30/11/2015	211000002	REFORMAS BENJAMIN FRANKLIN		33.012,80	211.987,20	30/11/2020
05/10/2015	211000003	PROTECCION DE ESTRUCTURA		5.000,00	206.987,20	05/10/2020
10/02/2015	213000015	8 DISPENSADORES AC. DA		8.093,92	198.893,28	11/02/2020
10/02/2015	213000016	2 DISPENSADORES GLIC.		2.302,24	196.591,04	11/02/2020
18/02/2015	213000017	CABALLETE 15 TN Y JUEGO 4 COLU		15.536,37	181.054,67	19/02/2020
03/06/2015	213000018	PROBADOR BATERIA		1.483,97	179.570,70	03/06/2020

VOLCANARIAS SERVICENTER S.L.

MEMORIA CORRESPONDIENTE AL EJERCICIO DEL 31 DE DICIEMBRE DE 2021

24/09/2015	213000019	JUEGO DE 4 COLUMNAS		13.877,82	165.692,88	24/09/2020
13/10/2015	213000020	HERRAMIENTA DE PRESION		957,27	164.735,61	13/10/2020
28/03/2015	214000018	HERRAMIENTA BERNER		222,94	164.512,67	28/03/2020
28/03/2015	214000019	HERRAMIENTA BERNER		693,85	163.818,82	28/03/2020
30/01/2015	214000020	CARRO CON DOTACION 7 GAVETAS		732,79	163.086,03	31/01/2020
18/04/2015	214000021	HERRAMIENTA WURTH 18/04/15		1.070,65	162.015,38	18/04/2020
23/05/2015	214000022	HERRAMIENTA WURTH 23/05/15		136,86	161.878,52	23/05/2020
29/05/2015	214000023	JUEGO Y LLAVE		287,35	161.591,17	29/05/2020
29/07/2015	214000024	MANGUETA		128,39	161.462,78	29/07/2020
29/07/2015	214000025	MANGUITO		210,46	161.252,32	29/07/2020
29/07/2015	214000026	UTIL MONTAJE		120,2	161.132,12	29/07/2020
30/07/2015	214000027	EXTRACTOR		410,02	160.722,10	30/07/2020
30/07/2015	214000028	MANDRIL		36,16	160.685,94	30/07/2020
30/07/2015	214000029	JACK ANCHORAGE		118,09	160.567,85	30/07/2020
30/07/2015	214000030	HERRAMIENTA ELEVACION		132,16	160.435,69	30/07/2020
26/08/2015	214000031	HERRAMIENTA		271,37	160.164,32	26/08/2020
22/09/2015	214000032	HERRAMIENTA, MANDRIL, ANILLO I		389,6	159.774,72	22/09/2020
30/04/2015	214000033	LLAVE TUBO MODELO SUECO 23		71,06	159.703,66	30/04/2020
31/07/2015	214000034	UTILLAJE HAMER 2015 JULIO		664,53	159.039,13	31/07/2020
30/04/2015	214000035	UTILLAJE HAMER 2015 ABRIL		2.206,62	156.832,51	30/04/2020
29/05/2015	214000036	UTILLAJE HAMER 2015 MAYO		1.502,84	155.329,67	29/05/2020
30/06/2015	214000037	UTILLAJE HAMER 2015 JUNIO		120,32	155.209,35	30/06/2020
31/05/2015	214000038	UTILLAJE HAMER 2015 AGOSTO		57,67	155.151,68	31/05/2020
30/09/2015	214000039	UTILLAJE HAMER 2015 SEPTIEMBRE		1.039,45	154.112,23	30/09/2020
30/11/2015	214000040	UTILLAJE HAMER 2015 NOVIEMBRE		3.138,27	150.973,96	30/11/2020
31/12/2015	214000041	UTILLAJE HAMER 2015 DICIEMBRE		177,32	150.796,64	31/12/2020
18/03/2015	216000003	ESTANTERIAS REPUESTOS		750	150.046,64	18/03/2020
30/03/2015	216000004	ESCRITORIO Y SILLAS CONFORAMA		271,5	149.775,14	30/03/2020
14/07/2015	216000005	ESTANTERIA CARGA MANUAL		300	149.475,14	14/07/2020
30/10/2015	216000006	BANCO DE TRABAJO MECAJESA		600	148.875,14	30/10/2020
30/10/2015	216000007	MOBILIARIO HAMER		2.277,86	146.597,28	30/10/2020
04/12/2015	216000008	MUEBLE TALLER MECAJESA		400	146.197,28	04/12/2020
22/10/2015	216000009	LA OFICINA: RECEPCION Y DESPAC		3.022,90	143.174,38	22/10/2020
13/11/2015	216000010	LA OFICINA: TAQUILLAS VESTUARI		368	142.806,38	13/11/2020
13/11/2015	216000011	LA OFICINA: MESAS, SILLAS, ARM		1.340,00	141.466,38	13/11/2020
20/11/2015	216000012	LA OFICINA: MODULO DOBLE 6 TAQ		782	140.684,38	20/11/2020
22/12/2015	216000013	VITRINA CRISTAL TEMPLADO 3 EST		535,79	140.148,59	22/12/2020
10/02/2015	217000008	SAMSUNG GALAXY NOTE IV WHITE		384,01	139.764,58	11/02/2020
19/03/2015	217000009	ORDENADOR MECANICOS CENTRAL		485	139.279,58	19/03/2020
08/05/2015	217000010	ACER FS-571-343V I3		389,43	138.890,15	08/05/2020
08/06/2015	217000011	MITRONICS IMPRESORA		293,48	138.596,67	08/06/2020
25/05/2015	217000012	INTEL G1620 LGA1155		280,54	138.316,13	25/05/2020

VOLCANARIAS
SERVICENTER S.L.
C/IB7061527

VOLCANARIAS SERVICENTER S.L.

MEMORIA CORRESPONDIENTE AL EJERCICIO DEL 31 DE DICIEMBRE DE 2021

08/06/2015	217000013	PORTATIL ACER E5-571 I3	475,5	137.840,63	08/06/2020
21/08/2015	217000014	ADAPTADOR	126,32	137.714,31	21/08/2020
21/10/2015	217000015	DISCO DURO SEAGATE 500GB SATA2	121,86	137.592,45	21/10/2020
21/10/2015	217000016	PANTALLA PORTATIL LED 14" LTN1	190,2	137.402,25	21/10/2020
14/12/2015	217000017	ORDENADOR ONEWAY ATARES 4TH	566,53	136.835,72	14/12/2020
16/11/2015	217000018	MESA DE ORDENADOR	288,9	136.546,82	16/11/2020
26/03/2015	218000008	RENAUOT CLIO VAN 1.5 DCI	2.576,33	133.970,49	26/03/2020
22/06/2015	218000009	SUZUKI DL 650 A	7.434,70	126.535,79	22/06/2020
31/07/2015	218000010	RENAULT CLIO VAN 3589GFG	2.805,78	123.730,01	31/07/2020
21/12/2015	219000002	SECADOR MANOS AUTOMATICO	235,4	123.494,61	21/12/2020
24/11/2015	219000003	BARREDORA HAAGA MANUAL 477	526,44	122.968,17	24/11/2020
11/12/2015	219000004	SEÑALIZACION BENJAMIN FRANKLIN	493,01	122.475,16	11/12/2020
03/10/2016	206000001	SOFTWARE TEN SOLUTIONS	8.291,14	114.184,02	04/10/2021
17/02/2016	211000004	PUERTA Y SELLADO ESCALERA	1.167,25	113.016,77	17/02/2021
29/03/2016	211000005	REFORMAS BENJAMIN F. 2016	3.314,30	109.702,47	30/03/2021
31/03/2016	213000021	GATO OLEONEUMATICO 15-30 TON	1.443,99	108.258,48	01/04/2021
04/03/2016	213000022	CARRO HERRAMIENTAS +283 PCS	875	107.383,48	05/03/2021
10/08/2016	213000023	INTERFACE	447,95	106.935,53	11/08/2021
12/01/2016	214000040	ALICATES Y MALETIN JUEGO LLAVE	703,86	106.231,67	12/01/2021
11/02/2016	214000042	MAQUINA MARTILLO ATLAS COPCO	12.545,00	93.686,67	11/02/2021
29/02/2016	214000043	PISTOLA DE IMPACTO	309,68	93.376,99	01/03/2021
29/02/2016	214000050	UTILLAJE HAMER 29/02/2016	1.328,85	92.048,14	01/03/2021
29/04/2016	214000051	UTILLAJE HAMER 29 04 2016	648,44	91.399,70	30/04/2021
16/12/2016	214000052	HERRAMIENTA INTERFACE VOLVO	1.685,83	89.713,87	17/12/2021
31/10/2016	214000053	UTILLAJE HAMER 31/10/2016	1.519,02	88.194,85	01/11/2021
26/02/2016	216000015	2 BANCO DE TRABAJO MECAJESA	900	87.294,85	26/02/2021
09/06/2016	216000016	LINEAL DE ESTANTERIAS DE CARGA	1.254,28	86.040,57	10/06/2021
08/06/2016	216000017	MOBILIARIO NUEVO DESPACHO	865,45	85.175,12	09/06/2021
05/04/2016	217000019	ORDENADOR PB GIGABYTE MANHATTA	643,64	84.531,48	06/04/2021
31/05/2016	217000020	JALTEST HARDWARE DIAGNOSIS	6.319,25	78.212,23	01/06/2021
18/05/2016	217000021	ASUS R510JX	1.092,18	77.120,05	19/05/2021
13/09/2016	217000022	PANTALLA LED 15,6"	118,5	77.001,55	14/09/2021
09/11/2016	217000023	ASUS A54OLA-XX554T	474,55	76.527,00	10/11/2021
30/11/2016	217000024	3 ASUS A541SA-XX153D N3060 4GB	690	75.837,00	01/12/2021
25/01/2016	218000011	RENAULT CANGOO 0622GKK	2.803,74	73.033,26	25/01/2021
03/06/2016	218000012	RENAUL TRAFIC TALLER 1091HGH	12.600,00	60.433,26	04/06/2021
21/10/2016	218000013	OPEL MOVANO L2H2 FURGON TALLER	11.800,00	48.633,26	22/10/2021
26/04/2016	219000005	MASTIL 8 M. FIBRA VIDRIO	810	47.823,26	27/04/2021
06/05/2016	219000006	KIT AUTOINSTALABLE PCTIME/LE F	1.100,00	46.723,26	07/05/2021
01/06/2016	219000007	SISTEMA VIDEOGRABACION	639	46.084,26	02/06/2021
16/11/2016	219000008	CAMARA DOMO HD 1920X1080P	295	45.789,26	17/11/2021


VOLCANARIAS
SERVICENTER S.L.

VOLCANARIAS SERVICENTER S.L.

MEMORIA CORRESPONDIENTE AL EJERCICIO DEL 31 DE DICIEMBRE DE 2021

25/10/2016	219000009	FRAGADORA FIMAP IMX 50		3.887,05	41.902,21	26/10/2021
10/01/2017	2140000054	HERRAMIENTAS		1.086,08	40.816,13	10/01/2022
31/01/2017	2140000052	HERRAMIENTAS PARA 8423 HDM		1.864,38	38.951,75	31/01/2022
31/01/2017	2140000053	HERRAMIENTAS HAMER TALLER		63,86	38.887,89	31/01/2022
27/02/2017	2140000055	UTILLAJE HAMER 27/02/2017		1.781,34	37.106,55	27/02/2022
14/03/2017	2130000024	BALANZAS Y EQUIPOS ELECTRÓNICOS		1.570,02	35.536,53	14/03/2022
31/03/2017	2140000057	HERRAMIENTOS HAMER 31/03/2017		1.427,43	34.109,10	31/03/2022
31/03/2017	2140000056	HERRAMIENTAS VOLVO 31/03/2017		416,69	33.692,41	31/03/2022
21/04/2017	2160000018	MOBILIARIO DESPACHO FINANCIERO		426,55	33.265,86	21/04/2022
16/05/2017	2130000025	REFRACTRÓMETRO VOLVO		145,67	33.120,19	16/05/2022
18/05/2017	2160000019	ESTANTERIAS LEROY MERLIN		179,90	32.940,29	18/05/2022
22/05/2017	2170000025	AMPLIACIÓN SERVIDOR		1.536,00	31.404,29	22/05/2022
31/05/2017	2140000058	EQUIPAMIENTOS HAMER MAYO 2017		777,97	30.626,32	31/05/2022
02/06/2017	2160000020	ESTANTERIA LEROY MERLIN		222,43	30.403,89	02/06/2022
30/06/2017	2140000059	HERRAMIENTAS HAMER 30/06/2017		555,54	29.848,35	30/06/2022
06/07/2017	2060000002	DISEÑO PÁGINA WEB		750,00	29.098,35	06/07/2022
31/07/2017	2170000026	ORDENADOR MANHATTAN		632,00	28.466,35	31/07/2022
22/09/2017	2140000060	UTILLAJE HAMER JUNIO 2017		682,66	27.783,69	22/09/2022
17/11/2017	2140000061	PROBADOR BATERÍA		1.527,06	26.256,63	17/11/2022
30/11/2017	2190000045	MITRONICS IMPRESORA		305,12	25.951,51	30/11/2022
30/11/2017	2190000043	SERVIDOR		1.708,26	24.243,25	30/11/2022
30/11/2017	2190000044	SOBREMESA JOSÉ RODRÍGUEZ		733,87	23.509,38	30/11/2022
31/12/2017	2190000059	EC 50T		2.458,41	21.050,97	31/12/2022
31/12/2017	2190000057	MB 1000		13.527,00	7.523,97	31/12/2022
31/12/2017	2190000056	MARTILLO REA CP1150 CP LU		7.158,06	365,91	31/12/2022
31/12/2017	2190000055	MB REACONDICIONADO 1700 5		365,91	0,00	31/12/2022
		TOTAL	245.000,00	245.000,00	0,00	

Fecha Adquisición	Cuenta	Descripción	Dotación	Inversión	Pendiente Materializar	Fecha Límite
31/12/2016	114502015	R.I.C. EJERCICIO 2015	450.000,00	0,00	450.000,00	31/12/2019
01/01/2017	2190000055	MB REACONDICIONADO 1700 5		6.258,42	443.741,58	01/01/2022
31/12/2017	2190000054	MARTILLO EC-40		1.974,15	441.767,43	31/12/2022
31/12/2017	2190000053	MARTILLO LIGERO EC 50 T		6.975,15	434.792,28	31/12/2022
31/12/2017	2190000052	MARTILLO EC 80T (400)		5.552,35	429.239,93	31/12/2022
31/12/2017	2190000051	EC 70T (300)		4.167,35	425.072,58	31/12/2022
31/12/2017	2190000050	MARTILLO EC 150 CL II		21.516,34	403.556,24	31/12/2022
31/12/2017	2190000049	MB 1200		14.650,16	388.906,08	31/12/2022
31/12/2017	2190000060	TORRE DE ILUMINACIÓN		9.750,00	379.156,08	31/12/2022
02/07/2017	2190000024	DUMPER A 35		90.000,00	289.156,08	02/07/2022
29/09/2017	2190000034	EXCAVADORA EC 480		195.000,00	94.156,08	29/09/2022
30/09/2017	2190000041	ECR 35		26.900,00	67.256,08	30/09/2022



VOLCANARIAS SERVICENTER S.L.

MEMORIA CORRESPONDIENTE AL EJERCICIO DEL 31 DE DICIEMBRE DE 2021

18/01/2018	21900000046	ACER EX2540-312E I3-6006U 4GB 500GB 15,6"		445,00	66.811,08	18/01/2023
07/02/2018	21700000028	PORTATIL ACER EXTENSA 2540-373H I3 4GB RAM		475,00	66.336,08	07/02/2023
26/02/2018	21900000065	MONITOR 24" ACER KA240HBID LED D-SUB DVI HDMI		135,26	66.200,82	26/02/2023
09/03/2018	21600000014	MOBILIARIO TALLER SUR		762,00	65.438,82	09/03/2023
10/04/2018	21400000070	EMPUJADOR VÁLVULA 22176515		452,28	64.986,54	10/04/2023
10/04/2018	21400000069	EMPUJADOR VÁLVULA 21558299		53,03	64.933,51	10/04/2023
10/04/2018	21400000068	JUEGO DE RETENES		152,21	64.781,30	10/04/2023
10/04/2018	21400000071	KIT DE DESCARBONIZACIÓN		756,15	64.025,15	10/04/2023
31/05/2018	21400000072	HERRAMIENTAS HAMER 31/05/2018		1.670,80	62.354,35	31/05/2023
07/06/2018	21300000026	HIDROLIMPIADORA SEGURA 600L/H 175 BAR		790,27	61.564,08	07/06/2023
21/06/2018	21900000018	MOBILIARIO VARIOS FINANCIERO		1.163,90	60.400,18	21/06/2023
11/12/2018	21600000026	BLOK MESA 140/80X80 GRIS PL/BLAN.P		142,00	60.258,18	11/12/2023
11/12/2018	21600000026	BUCK ROD.3CAJONES C/Tir.pl/Blan.P		154,00	60.104,18	11/12/2023
23/05/2018	21900000077	RETROEXCAV. TEREX BACKOE LOADER TLB850PS		60.104,18	0,00	23/05/2023
		TOTAL		450.000,00	450.000,00	0,00

Fecha Adquisición	Cuenta	Descripción	Dotación	Inversión	Pendiente Materializar	Fecha Límite
31/12/2016	114502016	R.I.C. EJERCICIO 2016	350.000,00	0,00	350.000,00	31/12/2019
31/12/2017	N/A	50% Dotación Empleo		175.000,00	175.000,00	31/12/2022
23/05/2018	21900000077	RETROEXCAV. TEREX BACKOE LOADER TLB850PS		895,82	174.104,18	23/05/2023
23/05/2018	21900000078	VOLVO ECR88D EXCAVADORA COMPACTA		58.200,00	115.904,18	23/05/2023
25/06/2018	21900000090	HB 3100 S		38.971,17	76.933,01	25/06/2023
31/07/2018	21900000094	EXCAVADORA DE RUEDAS VOLVO EW160E		76.933,01	0,00	31/07/2023
		TOTAL	350.000,00	350.000,00	0,00	

Fecha Adquisición	Cuenta	Descripción	Dotación	Inversión	Pendiente Materializar	Fecha Límite
31/12/2017	114502017	R.I.C. EJERCICIO 2017	300.000,00	0,00	300.000,00	31/12/2020
31/07/2018	21900000094	EXCAVADORA DE RUEDAS VOLVO EW160E		49.066,99	250.933,01	31/07/2023
24/09/2018	21900000099	VOLVO EC220ENL CRAWLER EXCAVATOR		100.933,01	150.000,00	24/09/2023
18/10/2018	21900000102	VOLVO EC300ENL CRAWLER EXCAVATOR		107.500,00	42.500,00	18/10/2023
18/10/2018	21900000102	VOLVO EC300ENL CRAWLER EXCAVATOR		42.500,00	0,00	
		TOTAL	300.000,00	300.000,00	0,00	

VOLCANARIAS SERVICENTER S.L.
CIF: B7561574

VOLCANARIAS SERVICENTER S.L.

MEMORIA CORRESPONDIENTE AL EJERCICIO DEL 31 DE DICIEMBRE DE 2021

Fecha Adquisición	Cuenta	Descripción	Dotación	Inversión	Pendiente Materializar	Fecha Límite
31/12/2018	114502018	R.I.C. EJERCICIO 2018	215.000,00	0,00	215.000,00	31/12/2021
18/10/2018	21900000102	VOLVO EC300ENL CRAWLER EXCAVATOR		10.298,99	204.701,01	18/10/2023
24/09/2018	21900000099	VOLVO EC220ENL CRAWLER EXCAVATOR		24.066,99	180.634,02	24/09/2023
03/12/2018	21900000110	TLB870 BACKHOE LOADER		60.034,00	120.600,02	03/12/2023
31/12/2018	21900000114	VOLVO ECR88D		59.200,00	61.400,02	31/12/2023
08/11/2018	21900000109	BC 2500 DEQ189308		30.500,00	30.900,02	08/11/2023
28/06/2018	21900000082	MARTILO MB 100		14.264,27	16.635,75	28/06/2023
06/09/2018	21900000098	MB 1200 DEQ181521		16.635,75	0,00	06/09/2023
		TOTAL	215.000,00	215.000,00	0,00	

Fecha Adquisición	Cuenta	Descripción	Dotación	Inversión	Pendiente Materializar	Fecha Límite
31/12/2019	114502019	R.I.C. EJERCICIO 2019	173.000,00	0,00	173.000,00	31/12/2022
11/02/2020	219000168	Excavadora		49.670,80	123.329,20	11/02/2025
21/12/2020	219000169	Pórtico		13.447,23	109.881,97	21/12/2025
05/04/2021	217000035	Portatil sur		751,95	109.130,02	05/04/2026
07/04/2021	214000079	Herramientas Hummer		160,47	108.969,55	07/04/2026
10/05/2021	217000036	Load Unit		697,75	108.271,80	10/05/2026
01/07/2021	216000036	Mobiliario parque la reina		747,00	107.524,80	01/07/2026
16/09/2021	217000037	Ordenador Apple		1.269,00	106.255,80	16/09/2026
29/10/2021	219000202	Rodillo de compactación		22.431,00	83.824,80	29/10/2026
01/12/2021	217000040	Equipo de diagnosis		1.227,20	82.597,60	01/12/2026
07/12/2021	217000039	Ordenador Montecarlo		1.079,04	81.518,56	07/12/2026
01/10/2021	219000198	Retrocargadora Mecalc TP		52.000,00	29.518,56	01/10/2026
06/10/2021	219000195	Giratoria Bob		26.180,00	3.338,56	06/10/2026
19/10/2021	219000201	Martillo MB 1650		978,18	2.360,38	19/10/2026
30/11/2021	217000038	HFOCUSED		2.360,38	0,00	30/11/2026
		TOTAL	173.000,00	173.000,00	0,00	

Total Empresa	Total Materializado	Total Pendiente Materializar
1.823.000,00	1.823.000,00	0,00

20. Otras operaciones con partes vinculadas

La información sobre operaciones con partes vinculadas de la Sociedad se detalla a continuación:

a) Retribución al Consejo de Administración

El cargo de Administrador no es retribuido como tal.

El total percibido durante el ejercicio 2021 por el Administrador en concepto de sueldos y salarios como consecuencia del trabajo prestado a la entidad asciende a 61.732,68 euros (2020: 67.604,61 euros).

A 31 de diciembre de 2021 no existían saldos pendientes con el Administrador Único en concepto de remuneración.

A 31 de diciembre de 2021 existen créditos pendientes de cobro a corto plazo con el Administrador Único. El importe de los créditos pendientes con el Administrador en el ejercicio 2021 asciende a 4.502,51 euros (2020: 0,00 euros).

b) Retribución y préstamos al personal de alta dirección

La retribución al personal de Alta Dirección corresponde con la indicada en el párrafo anterior.

c) En cumplimiento del artículo 229 de la Ley de Sociedades de Capital (LSC), el Administrador Único de Volcanarias Servicenter, S.L. ha comunicado que no se encuentra en ninguna de las siguientes causas de conflicto de intereses:

En cumplimiento del artículo 229 de la Ley de Sociedades de Capital (LSC), el Administrador Único de Volcanarias Servicenter S.L., ha comunicado que no se encuentra en ninguna de las siguientes causas de conflicto de intereses:

- No se han realizado transacciones con la Sociedad (excepto que se trate de operaciones ordinarias, hechas en condiciones estándar para los clientes y de escasa relevancia, entendiéndose por tales aquéllas cuya información no sea necesaria para expresar la imagen fiel del patrimonio, de la situación financiera y de los resultados de la entidad).
- No se ha utilizado el nombre de la Sociedad o invocado su condición de administrador para influir indebidamente en la realización de operaciones privadas.
- No se ha hecho uso de los activos sociales, incluida la información confidencial de la compañía, con fines privados.
- No se ha aprovechado en beneficio propio de las oportunidades de negocio de la Sociedad.
- No se ha obtenido ventajas o remuneraciones de terceros distintos de la Sociedad y su grupo asociadas al desempeño de su cargo, salvo que se trate de atenciones de mera cortesía.
- No se ha desarrollado actividades por cuenta propia o cuenta ajena que entrañen una competencia efectiva, sea actual o potencial, con la Sociedad o que, de cualquier otro modo, le sitúen en un conflicto permanente con los intereses de la Sociedad.

21. Operaciones entidades vinculadas

La Sociedad vinculadas a las que pertenece Volcanarias, S.L. es la siguiente:

Volcarent, S.L., que se dedica a la compraventa y alquiler de maquinaria. Deposita sus cuentas anuales en el Registro Mercantil de Santa Cruz de Tenerife.

La Sociedad Volcarent, S.L, mantiene una relación como otras partes vinculadas, por vinculación de consanguinidad con los socios y administradores de la Sociedad. Los saldos que se mantiene con la misma al cierre del ejercicio son las siguientes:



MEMORIA CORRESPONDIENTE AL EJERCICIO DEL 31 DE DICIEMBRE DE 2021

Volcarent, S.L.		
	Saldo 2021	Saldo 2020
Saldos acreedores	(20.000,00)	-
Saldos deudores	813,46	-

La sociedad posee operaciones de venta por un importe de 90.433,07 euros y de compras por importe de 48.342,60 euros en el presente ejercicio

Todas las transacciones se han realizado a precio de mercado.

22. Otra información

a) Información sobre derechos de emisión de gases de efecto invernadero

Dada la actividad a la que se dedica la Sociedad, la misma no tiene derechos, gastos, provisiones, subvenciones ni contingencias derivados de emisiones de gases de efecto invernadero que pudieran ser significativos en relación con el patrimonio, la situación financiera y los resultados de la misma. Por ese motivo, no se incluyen desgloses específicos en la presentación de la memoria respecto a información de derechos de emisión de gases de efecto invernadero.

23. Honorarios por servicios prestados por los auditores de cuentas

Los honorarios devengados durante el ejercicio 2021 por ASSAP auditores, S.L., por los servicios de auditoría de cuentas ascendieron a 7.800,00 euros (2020: 6.240,00 euros). Asimismo, los honorarios devengados por ASSAP auditores, S.L. por otros servicios que no se corresponden a la auditoría de cuentas anuales ascendieron a 0,00 euros (2020: 0,00 euros).

Los honorarios devengados por otros servicios bajo el nombre comercial de ASSAP ascendieron a 0,00 euros (2020: 00,00 euros).

24. Medio Ambiente

La Sociedad mantiene sus instalaciones constantemente en un estado que permite cumplir con todas las normas referentes al medio ambiente. No ha sido necesario incurrir en gastos particulares y tampoco fue necesaria la dotación de provisiones.

El Balance de Situación y la Cuenta de Pérdidas y Ganancias al cierre del ejercicio actual, no incluyen saldos de naturaleza o actuación medioambiental.

Debido a la actividad que realiza la Sociedad, el administrador considera que las contingencias que en materia medioambiental pudieran producirse son mínimas y se encuentran suficientemente cubiertas con las pólizas de seguro de responsabilidad civil que tienen suscritas.

25. Hechos Posteriores

Con posteridad al cierre y hasta la aprobación de estas cuentas anuales, no se han producido otros hechos posteriores significativos.



INFORME DE GESTIÓN DEL EJERCICIO 2021

1.- Actividad de la Sociedad

El objeto social de la Sociedad es la distribución, comercialización, importación, exportación, mantenimiento reparación de todo tipo de vehículos, especialmente de tipo industrial como camiones, autobuses, tractores y de maquinaria de obras públicas, así como la compra, venta, exportación y explotación de todo tipo de repuestos, neumáticos, pinturas y, en general, todo género de productos de equipamiento de vehículos a motor, incluso de cosmética para la automoción.

Concretamente, el importe neto de la cifra de negocios de la Sociedad a 31 de diciembre de 2021 ascendía a 12.220.212,67 euros, de los cuales 10.564.422,39 euros están compuestos por ventas de vehículos industriales, maquinaria y recambios de vehículos industriales, 449.145,98 euros por arrendamientos operativos de maquinaria (Ver Nota 6e de la memoria), 509.012,36 euros por trabajos realizados en los talleres de reparación de vehículos industriales y 697.631,94 euros correspondientes a otras ventas (ver nota 18a de la memoria).

2.- Situación de la Sociedad y evolución del negocio

Volcanarias Servicenter, S.L. ha tenido un resultado del ejercicio positivo por importe de 817.100,84 euros, siendo en el ejercicio anterior (360.130,24) euros de pérdidas, como consecuencia de la situación económica en las Islas Canarias. En ambos ejercicios, la Sociedad ha mantenido el control del crédito efectuados a sus clientes.

En el año 2021, la sociedad ha visto aumentado su cifra de negocios en un 116,46% con respecto al año anterior, como consecuencia de la actividad que desarrolla la sociedad, siendo este aumento principalmente por el aumento y mejora de la partida de ingresos derivados de la venta de maquinaria de obra.


En cuanto al resultado antes de impuestos, han tenido una variación al alza muy significativa con respecto al ejercicio anterior, derivado del resultado negativo que la Sociedad obtuvo en el ejercicio 2020 como consecuencia de la situación económica en las Islas Canarias.

Además de lo anterior, comentar que para el siguiente ejercicio se prevé obtener una cifra de negocios similar al seguir estando la Sociedad dedicada a su actividad principal que es la distribución, comercialización, importación, exportación, mantenimiento reparación de todo tipo de vehículos, especialmente de tipo industrial como camiones, autobuses, tractores y de maquinaria de obras públicas, así como la compra, venta, exportación y explotación de todo tipo de repuestos, neumáticos, pinturas y, en general, todo género de productos de equipamiento de vehículos a motor, incluso de cosmética para la automoción.

3.- Composición de la estructura del balance

A continuación, se detalla determinada información que pretende clarificar la situación de la entidad tomada de los diferentes estados financieros:

En primer lugar, se incluye un cuadro representativo de la estructura económica y financiera del balance de la entidad al cierre del ejercicio.



VOLCANARIAS SERVICENTER S.L.

INFORME DE GESTIÓN DEL EJERCICIO 2021

ACTIVO	IMPORTE 2021	PORCENTAJE
Activo no corriente	1.661.143,30	18,76%
Activo corriente	7.192.125,04	81,24%
TOTAL ACTIVO	8.853.268,34	100,00%

ACTIVO	IMPORTE 2020	PORCENTAJE
Activo no corriente	1.879.787,00	28,93%
Activo corriente	4.618.787,06	71,07%
TOTAL ACTIVO	6.498.574,06	100,00%

PASIVO	IMPORTE 2021	PORCENTAJE
Patrimonio neto	2.285.305,86	25,81%
Pasivo no corriente	1.487.080,42	16,80%
Pasivo corriente	5.080.882,06	57,39%
TOTAL PASIVO	8.853.268,34	100,00%

PASIVO	IMPORTE 2020	PORCENTAJE
Patrimonio neto	1.468.205,02	22,59%
Pasivo no corriente	1.774.378,57	27,30%
Pasivo corriente	3.255.990,47	50,10%
TOTAL PASIVO	6.498.574,06	100,00%

Los principales ratios indicativo se la situación financiera de la sociedad son los que mostramos a continuación:

		2021	2020
Liquidez	= $\frac{\text{Activo corriente}}{\text{Pasivo corriente}}$	$\frac{7.192.125,04}{5.080.882,06} = 1,42$	$\frac{4.618.787,06}{3.255.990,47} = 1,42$
Endeudamiento	= $\frac{\text{Activo Total}}{\text{Pasivo Total}}$	$\frac{8.853.268,34}{6.567.962,48} = 1,35$	$\frac{6.498.574,06}{5.030.369,04} = 1,29$
Tesorería	= $\frac{\text{Efectivo + Inv. C/P}}{\text{Pasivo corriente}}$	$\frac{2.537.257,94}{5.080.882,06} = 0,50$	$\frac{2.314.299,72}{3.255.990,47} = 0,71$
Financiación Propia	= $\frac{\text{Patrimonio Neto}}{\text{Patrimonio Neto + Pasivo}}$	$\frac{2.285.305,86}{8.853.268,34} = 0,26$	$\frac{1.468.205,02}{6.498.574,06} = 0,23$
Test Acido	= $\frac{\text{Activo Corriente - Existencias}}{\text{Pasivo corriente}}$	$\frac{4.493.702,33}{5.080.882,06} = 0,88$	$\frac{3.154.113,54}{3.255.990,47} = 0,97$

VOLCANARIAS
CIF 751152

INFORME DE GESTIÓN DEL EJERCICIO 2021

4.- Autofinanciación

La entidad cuenta con un capital de 100.000,00 euros (2020: 100.000,00 euros) que representa su financiación propia. A lo largo de su actividad ha generado beneficios, cuyo importe no distribuido, que representa su autofinanciación, se cifra al cierre del ejercicio en 1.728.335,26 euros (2020: 1.728.335,26 euros), incluyéndose en esta magnitud los resultados del propio ejercicio.

Los fondos propios de la entidad ascienden a 2.285.305,86 euros (2020: 1.468.205,02) y existe un fondo de maniobra positivo de 2.111.242,98 euros (2020: 1.362.796,59 euros).

5.- Acontecimientos importantes ocurridos tras el cierre del ejercicio

Con posterioridad al cierre y hasta la aprobación de estas cuentas anuales, no se han producido otros hechos posteriores significativos.

6.- Actividades en materia de investigación y desarrollo

No se han realizado.

7.- Participaciones de la Sociedad

La Sociedad ni tiene ni ha adquirido durante el ejercicio 2021 participaciones propias.

8.- Evolución previsible de la Sociedad

Cifra de negocios:

La Sociedad tiene la intención de aumentar su cifra de negocios con respecto a los del ejercicio económico anterior. No obstante, la misma es consciente de la situación económica mundial, la cual repercute también en las Islas Canarias, lo cual podría dificultar dicha obtención en la cifra de negocios.

Inversiones:

Durante el ejercicio económico siguiente al que se refiere el presente informe de gestión se seguirá con el plan de inversiones. Habida cuenta de que tenemos compromisos de obligado cumplimiento con las dotaciones de la Reserva de Inversiones en Canarias (RIC).

Resultados

Para el próximo ejercicio económico existen mejores expectativas en los resultados, basados en:

- La minoración de los gastos generales
- El aumento de la actividad de la Sociedad

Situación financiera

La situación financiera se prevé que se mantenga en un futuro próximo en los niveles similares a los del ejercicio precedente, pudiéndose calificar como aceptable.

Desarrollo de nuevas actividades

No se tiene previsto el desarrollo de nuevas actividades en el ejercicio 2022.

VOLCANARIAS SERVICENTER S.L.

INFORME DE GESTIÓN DEL EJERCICIO 2021

Las actividades de la Sociedad están expuestas a diversos riesgos financieros: riesgo de mercado (incluyendo riesgo de tipo de interés y riesgo de precios), riesgo de crédito y riesgo de liquidez, cuya gestión está controlada por el Administrador Unico, el cual tiene establecido los mecanismos necesarios con el objetivo de minimizar los efectos potenciales sobre la rentabilidad financiera.

Riesgo de Mercado:

Se asume que el valor en libros de los créditos y débitos por operaciones comerciales, valoradas según se indica en la nota 4.5 de la memoria, se aproxima a su valor razonable. El valor razonable de los pasivos financieros a efectos de la presentación de información financiera se estima descontando los flujos contractuales futuros de efectivo al tipo de interés corriente del mercado del que puede disponer la Sociedad para instrumentos financieros similares.

La Sociedad no opera en el ámbito internacional y, por tanto, no está expuesto a riesgo de tipo de cambio por operaciones con divisas no surgiendo el riesgo de tipo de cambio de transacciones comerciales futuras, activos y pasivos reconocidos e inversiones netas en operaciones en el extranjero.


Riesgo de Crédito:

La Sociedad no tiene riesgo de crédito significativo, ya que la misma no ha cedido créditos exceptuando aquellos relacionados con su tráfico comercial. Adicionalmente, las operaciones que surgen del tráfico de la Sociedad, se les realiza un seguimiento de su antigüedad, dotando aquellos cuyo saldo supere los plazos de cobro establecidos con cada uno de los clientes.

Riesgo de Liquidez:

Se mantiene una gestión adecuada del riesgo de liquidez a través de la disposición de efectivo y valores negociables, la cual se considera suficiente para afrontar las necesidades previstas.

La Sociedad no ha realizado inversiones de carácter significativo, por lo que la misma se muestra bastante prudente a la hora de llevar a cabo dicho tipo de inversiones, ya que no son el objeto social principal de la Sociedad.



A handwritten signature in blue ink is written over a faint, circular stamp. The stamp contains the text "VOLCANARIAS" and "CIFER/56527".


VOLCANARIAS SERVICENTER, S.L.
FORMULACION DE LAS CUENTAS ANUALES E INFORME DE GESTIÓN
CORRESPONDIENTES AL EJERCICIO 2021

El Administrador Único de Volcanarias Servicenter, S.L., en fecha 31 de marzo de 2022, y en cumplimiento de los requisitos establecidos en el artículo 253 de la Ley de Sociedades de Capital y del artículo 37 del Código de Comercio, procede a formular las Cuentas Anuales y el informe de gestión del ejercicio anual terminado el 31 de diciembre de 2021, las cuales vienen constituidas por los documentos anexos que preceden a este escrito.

FIRMANTE:

FIRMA

José Luis Méndez González
Administrador Único

A handwritten signature in blue ink is written over a faint circular stamp. The stamp contains the text 'VOLCANARIAS SERVICENTER' and 'CIF: B-123456789'. The signature is a stylized, cursive script.

